


RAPORT O STANIE GMINY

RAPORT O STANIE GMINY JELCZ-LASKOWICE ZA ROK 2021



Opracowanie:



Spis treści

1. Wprowadzenie	4
1.1 Podstawa prawna	6
1.2 Metodyka opracowania	7
1.3 Struktura dokumentu	8
1.4 Wykaz źródeł	9
1.5 Charakterystyka Gminy Jelcz-Laskowice	10
1.6 Gmina Jelcz-Laskowice w liczbach w latach 2016-2020	11
2. Sytuacja w Gminie Jelcz-Laskowice w 2021 r.	18
2.1 Wykonanie uchwał Rady Miejskiej	18
2.2 Polityka finansowa	20
2.3 Polityka inwestycyjna	24
2.4 Sytuacja gospodarcza	36
2.5 Sytuacja demograficzna	36
2.6 Oświata, kultura, sport	36
2.6.1 Oświata	36
2.6.2 Kultura	44
2.6.3 Sport	46
2.7 Pomoc społeczna	47
2.8 Informacja o obcokrajowcach na terenie Gminy Jelcz-Laskowice	50
2.9 Budżet obywatelski	50
2.10 Analiza udzielonych i rozliczonych dotacji przez organizacje pozarządowe	52
2.11 Działania na rzecz bezpieczeństwa	53
Bezpieczeństwo publiczne	53
Bezpieczeństwo pożarowe	54
Bezpieczeństwo powodziowe	55
2.12 Analiza bieżącego utrzymania dróg	55
2.13 Utrzymanie czystości i system odbioru odpadów	57
Punkt Selektywnej Zbiórki Odpadów (PSZOK)	59
2.14 Ochrona środowiska	60
Realizacja Programu Ograniczania Niskiej Emisji na terenie gminy Jelcz-Laskowice	60
Realizacja Programu usuwania azbestu z terenu gminy Jelcz-Laskowice	61
3. Benchmark gmin	61
4. Podsumowanie	68
4.1 Wnioski	68
4.2 Rekomendacje	69



1. Wprowadzenie

Niniejszy raport o stanie Gminy Jelcz-Laskowice jest podsumowaniem działalności gminy za 2021 r. i zgodnie z przepisami prawa stanowi podstawę debaty kończącej się głosowaniem nad udzieleniem Burmistrzowi wotum zaufania. Dokument ma charakter przekrojowy i obejmuje szeroki zakres zagadnień związanych z kwestiami społecznymi, gospodarczymi oraz przestrzennymi. Tego typu opracowanie zawiera najistotniejsze informacje na temat sytuacji gminy w 2021 r. Tym samym przedmiotowy dokument stanowi instrument umożliwiający możliwie zobiektywizowaną ocenę zmieniającej się sytuacji w jednostce samorządu terytorialnego. Może także stanowić wkład do analiz w ujęciu dynamicznym, porównujących zebrane dane do tych z poprzednich edycji raportu.

Poza celem informacyjno-sprawozdawczym, raport ma również walor związany z partycypacją społeczną. Procedura opracowania dokumentu zwiększa poziom zaangażowania mieszkańców w sprawy gminy i umożliwia im kontrolę organów władzy, m.in. przez ustawowy mechanizm debaty nad raportem.

Dokument ma charakter inwentaryzacyjny i ewaluacyjny, zatem w kolejnych podrozdziałach określono szczegółowo umocowania prawne, metodologię opracowania, wymiar strukturalny dokumentu oraz wykaz dokumentów źródłowych wykorzystanych w raporcie. Na końcu części wprowadzającej zawarto krótką charakterystykę Gminy Jelcz-Laskowice wraz z przedstawieniem podstawowych danych statystycznych za lata 2016-2020, które pozwalają zobrazować sytuację społeczno-ekonomiczną panującą w gminie.

1.1 Podstawa prawna

Raport o stanie gminy należy przygotować do końca 31 maja bieżącego roku na mocy art. 28aa wprowadzonego do ustawy z 8 marca 1990 r. o samorządzie gminnym (Dz. U. z 2022 r. poz. 559, 583). Wzmiankowany artykuł 28aa ustawy o samorządzie gminnym został wprowadzony ustawą o zmianie niektórych ustaw w celu zwiększenia udziału obywateli w procesie wybierania, funkcjonowania i kontrolowania niektórych organów publicznych (Dz. U. z 2018 r. poz. 130, 1349.).

1. Wójt (burmistrz) co roku do dnia 31 maja przedstawia radzie gminy raport o stanie gminy.
2. Raport obejmuje podsumowanie działalności wójta (burmistrza) w roku poprzednim, w szczególności realizację polityk, programów i strategii, uchwał rady gminy i budżetu obywatelskiego.
3. Rada gminy może określić w drodze uchwały szczegółowe wymogi dotyczące raportu.
4. Rada gminy rozpatruje raport podczas sesji, na której podejmowana jest uchwała w sprawie udzielenia lub nieudzielenia absolutorium burmistrzowi. Raport rozpatrywany jest w pierwszej kolejności. Nad przedstawionym raportem o stanie gminy przeprowadza się debatę.
5. W debacie nad raportem o stanie gminy radni zabierają głos bez ograniczeń czasowych.
6. W debacie nad raportem o stanie gminy mogą zabierać głos mieszkańcy gminy. Mieszkaniec, który chciałby zabrać głos składa do przewodniczącego rady pisemne zgłoszenie, poparte podpisami:
 - w gminie do 20 000 mieszkańców – co najmniej 20 osób;
 - w gminie powyżej 20 000 mieszkańców – co najmniej 50 osób.

Zgłoszenie składa się najpóźniej w dniu poprzedzającym dzień, na który została zwołana sesja, podczas której ma być przedstawiany raport o stanie gminy. Mieszkańcy są dopuszczani do głosu według kolejności zgłoszeń otrzymanych przez przewodniczącego rady zgłoszenia. Liczba mieszkańców mogących zabrać głos w debacie wynosi 15, chyba że rada postanowi o zwiększeniu tej liczby.

7. Po zakończeniu debaty nad raportem o stanie gminy rada gminy przeprowadza głosowanie nad udzieleniem wójtowi (burmistrzowi) wotum zaufania. Uchwałę o udzieleniu wotum zaufania rada gminy podejmuje bezwzględną większością głosów ustawowego składu rady gminy. Niepodjęcie uchwały jest równoznaczne z podjęciem uchwały o nieudzieleniu wójtowi (burmistrzowi) wotum zaufania.
8. W przypadku nieudzielenia wójtowi (burmistrzowi) wotum zaufania w dwóch kolejnych latach rada gminy może podjąć uchwałę o przeprowadzeniu referendum w sprawie odwołania wójta (burmistrza).

W kontekście uwarunkowań Gminy Jelcz-Laskowice należy zwrócić uwagę na to, że:

1. Mieszkańcy chcący zabrać głos w debacie nad raportem o stanie gminy zobligowani są do przekazania przewodniczącemu Rady Miejskiej pisemnego zgłoszenia popartego podpisami co najmniej 50 osób.
2. Aktualnie Gmina Jelcz-Laskowice nie dysponuje uchwałą w sprawie określenia szczegółowych wymagań odnośnie raportu o stanie gminy. Rekomenduje się jednak by był on syntetyczny, czytelny i przejrzysty oraz miały podobną strukturę do raportów wcześniejszych tak, aby umożliwić porównywanie danych w nich zawartych.

1.2 Metodyka opracowania

Opracowanie raportu składa się z trzech podstawowych procesów badawczych, które łącznie umożliwiają stworzenie portretu Gminy Jelcz-Laskowice za 2021 r. Są nimi:

1. **Analiza danych dostępnych w statystyce publicznej** (tj. w Banku Danych Lokalnych GUS). Zebrane dane posłużyły do zarysowania tła przemian społeczno-gospodarczych w Gminie Jelcz-Laskowice. Ze względu na specyfikę działania statystyki publicznej granicznym momentem dostępności danych był 2020 r. Brakujące informacje uzupełniono danymi z zasobów Urzędu Miasta i Gminy Jelcz-Laskowice.
2. **Analiza danych pozyskanych ze sprawozdań, baz i raportów Urzędu Miasta i Gminy Jelcz-Laskowice**, w tym również podlegających publikacji w Biuletynie Informacji Publicznej. Informacje te były kluczowe z punktu widzenia istoty raportu i pozwoliły na prezentację działań i efektów w poszczególnych obszarach zadań samorządu. Skoncentrowano się tu na rzeczowej realizacji gminnych dokumentów planistycznych oraz rzeczowej realizacji zadań wynikających z ustawy o samorządzie gminnym.
3. **Analiza jakościowa**. W proces badawczy zaangażowano osoby odpowiedzialne za wdrażanie poszczególnych polityk lokalnych. W trakcie opracowywania kontaktowano się z poszczególnymi referatami i jednostkami organizacyjnymi gminy. Z przedstawicielami samorządu zostały przeprowadzone wywiady umożliwiające dokonanie jakościowej oceny działania gminy w 2021 r. Stanowiły one podstawę formułowania wniosków i rekomendacji wpisujących się w faktyczny kontekst i uwarunkowania Gminy Jelcz-Laskowice.

1.3 Struktura dokumentu

Treść raportu bezpośrednio odnosi się do zadań nałożonych na samorząd gminny art. 7.1. ustawy z 8 marca 1990 r., zgodnie z którym zadania własne obejmują sprawy:

1. ładu przestrzennego, gospodarki nieruchomościami, ochrony środowiska i przyrody oraz gospodarki wodnej;
2. gminnych dróg, ulic, mostów, placów oraz organizacji ruchu drogowego;
3. wodociągów i zaopatrzenia w wodę, kanalizacji, usuwania i oczyszczania ścieków komunalnych, utrzymania czystości i porządku oraz urządzeń sanitarnych, wysypisk i unieszkodliwiania odpadów komunalnych, zaopatrzenia w energię elektryczną i ciepłą oraz gaz;
4. działalności w zakresie telekomunikacji;
5. lokalnego transportu zbiorowego;
6. ochrony zdrowia;
7. pomocy społecznej, w tym ośrodków i zakładów opiekuńczych;
8. wspierania rodziny i systemu pieczy zastępczej;
9. gminnego budownictwa mieszkaniowego;
10. edukacji publicznej;
11. kultury, w tym bibliotek gminnych i innych instytucji kultury oraz ochrony zabytków i opieki nad zabytkami;
12. kultury fizycznej i turystyki, w tym terenów rekreacyjnych i urządzeń sportowych;
13. targowisk i hal targowych;
14. zieleni gminnej i zadrzewień;
15. cmentarzy gminnych;
16. porządku publicznego i bezpieczeństwa obywateli oraz ochrony przeciwpożarowej i przeciwpowodziowej, w tym wyposażenia i utrzymania gminnego magazynu przeciwpowodziowego;
17. utrzymania gminnych obiektów i urządzeń użyteczności publicznej oraz obiektów administracyjnych;
18. polityki prorodzinnej, w tym zapewnienia kobietom w ciąży opieki socjalnej, medycznej i prawnej;
19. wspierania i upowszechniania idei samorządowej, w tym tworzenia warunków do działania i rozwoju jednostek pomocniczych i wdrażania programów pobudzania aktywności obywatelskiej;
20. promocji gminy;

21. współpracy i działalności na rzecz organizacji pozarządowych oraz podmiotów wymienionych w art. 3 ust. 3 ustawy z dnia 24 kwietnia 2003 r. o działalności pożytku publicznego i o wolontariacie (Dz. U. z 2020 r. poz. 1057, z 2021 r. poz. 1038, 1243, 1535, 2490 z 2022 r. poz. 857.);
22. współpracy ze społecznościami lokalnymi i regionalnymi innych państw.

Na potrzeby raportu zadania realizowane przez gminę pogrupowane zostały w czternaście bloków tematycznych. W opisie struktura każdego z nich jest podobna i zawiera:

- charakterystykę sytuacji w danym obszarze wraz z analizą danych,
- spostrzeżenia stanowiące podsumowanie sytuacji w danym obszarze i podstawę do formułowania rekomendacji w zakresie prowadzenia polityk w każdym z nich.

1.4 Wykaz źródeł

- Bank Danych Lokalnych - Główny Urząd Statystyczny,
- Sprawozdanie z realizacji programu współpracy Gminy Jelcz-Laskowice z organizacjami pozarządowymi w roku 2021,
- Analiza stanu gospodarki odpadami komunalnymi na terenie Gminy Jelcz-Laskowice za rok 2021,
- Informacja o stanie porządku i bezpieczeństwa publicznego na terenie gminy Jelcz-Laskowice za 2021 rok,
- Informacja o stanie realizacji zadań oświatowych Miasta i Gminy Jelcz-Laskowice w roku szkolnym 2020/2021,
- Wieloletnia Prognoza Finansowa i Wykonanie Budżetu Miasta i Gminy Jelcz Laskowice za 2021,
- Sprawozdanie roczne MGOPS udzielonych świadczeń pomocy społecznej - pieniężnych, w naturze i usługach za 2021 r.,
- Informacja opisowa z wykonania budżetu za 2021 rok przez Miejsko Gminny Ośrodek Pomocy Społecznej w Jelczu-Laskowicach,
- Sprawozdanie z działalności Miejskiej Biblioteki Publicznej w Jelczu-Laskowicach za 2021 r.,
- Sprawozdanie Zarządu z działalności Miejsko – Gminnego Centrum Sportu i Rekreacji za okres 01.01-31.12.2021 r.,
- Sprawozdanie z działalności Miejsko-Gminnej Komisji Profilaktyki i Rozwiązywania Problemów Alkoholowych w Jelczu-Laskowicach w 2021 r.

1.5. Charakterystyka Gminy Jelcz-Laskowice

Gmina Jelcz-Laskowice to gmina miejsko-wiejska, która wchodzi w skład powiatu oławskiego i graniczy z gminą Oława oraz z gminami Czernica, Oleśnica, Bierutów, Namysłów i Lubsza. W skład gminy wchodzi 15 wsi oraz miasto Jelcz-Laskowice. Gmina zajmuje powierzchnię 16 810 hektarów (168,1 km²), co stanowi 32% powierzchni powiatu. Miasto Jelcz-Laskowice zajmuje 1 760 ha (17,6 km²), tj. ok. 10,5% terenu gminy. Obszar gminy położony jest w całości w dorzeczu Odry i jej dopływów:



Smortawy, Młynówki Jeleckiej i Widawy. Lasy i grunty leśne stanowią ponad 32% powierzchni gminy. Na jej obszarze znajduje się rezerwat przyrody „ŁACHA JELCZ”, usytuowany w pobliżu Osiedla Jelcz w starorzeczcu rzeki Odry. Gmina położona jest w odległości około 25 km od Wrocławia w kierunku południowo - wschodnim, 20 km od Oleśnicy w kierunku południowym i 12 km na północ od najbliższego miasta - Oławy. Przez teren gminy przebiegają dwie linie kolejowe: nr 277 relacji Opole Groszowice – Wrocław Brochów, nr 292 relacji Jelcz Miłoszyce – Wrocław Osobowice, a także dwie drogi wojewódzkie: nr 455 i nr 396. Poniżej przedstawiono sołectwa należące do gminy:

- | | | |
|-----------------------|-----------------------|-------------------|
| 1. Brzezinki | 6. Grędzina | 11. Miłocice |
| 2. Biskupice Oławskie | 7. Kopalina | 12. Miłocice Małe |
| 3. Chwałowice | 8. Łęg | 13. Nowy Dwór |
| 4. Dębina | 9. Minkowice Oławskie | 14. Piekary |
| 5. Dziuplina | 10. Miłoszyce | 15. Wójcice |

Władze gminy

Burmistrz	Bogdan Szczęśniak
Z-cy burmistrza	Romuald Piórko, Marek Szponar
Sekretarz	Dariusz Koprowski
Skarbnik	Elżbieta Harań-Klimek
Rada Miejska	
Przewodnicząca	Beata Bejda
Wiceprzewodniczący	Krzysztof Woźniak
Wiceprzewodniczący	Ireneusz Stachnio
Radni	Tadeusz Babski, Aleksandra Czernik, Łukasz Dudkowski, Janina Hernas, Robert Jadczak, Joanna Kamińska, Karolina Kolado, Julian Kozłowski, Weronika Kuszyk, Stanisław Łukasik, Wincenty Marchewski, Jacek Mikołajczyk, Michał Pakosz, Tomasz Rygielski, Piotr Stajszczyk, Marek Starczewski, Michał Wolski, Jacek Załubski

1.6 Gmina Jelcz-Laskowice w liczbach w latach 2016-2020

Tabela 1 Gmina Jelcz-Laskowice w liczbach w latach 2016-2020

Lp.	Nazwa wskaźnika	Opis	Jednostka	Źródło	Wartość bazowa		2017	2018	2019	2020	Dynamika
					Rok	Wartość	Wartość	Wartość	Wartość	Wartość	Wartość
DEMOGRAFIA											
1	Liczba ludności	Wskaźnik obrazuje liczebność populacji	os.	Bank Danych Lokalnych	2016	23 180	23 269	23 286	23 292	23 296	0,5%
2	Urodzenia żywe	Zmienna wskazuje roczną liczbę urodzeń	os.	Bank Danych Lokalnych	2016	256	262	219	223	214	-16,4%
3	Zgony ogółem	Zmienna wskazuje roczną liczbę zgonów	os.	Bank Danych Lokalnych	2016	175	210	201	206	227	29,7%
4	Przyrost naturalny	Wskaźnik obrazuje różnicę pomiędzy liczbą urodzeń a liczbą zgonów. Wartość dodatnia, świadczy o wzroście liczebności populacji natomiast ujemna o tzw. ubytku naturalny.	os.	Bank Danych Lokalnych	2016	81	52	18	17	-13	-116,0%
5	Przyrost naturalny na 1000 mieszkańców	Wartość wskaźnika została obliczona na podstawie stosunku wartości przyrostu naturalnego do liczby mieszkańców	os.	Bank Danych Lokalnych	2016	3,50	2,24	0,77	0,73	-0,56	-116,0%
6	Ludność w wieku nieprodukcyjnym na 100 osób w wieku produkcyjnym	Wartość wskaźnika obrazuje zmiany demograficzne w danej populacji (starzenie się lub reprodukcję populacji)	%	Bank Danych Lokalnych	2016	56,8	60,0	62,6	65,9	68,6	20,8%

Lp.	Nazwa wskaźnika	Opis	Jednostka	Źródło	Wartość bazowa		2017	2018	2019	2020	Dynamika
7	Udział ludności w wieku przedprodukcyjnym	Wartość wskaźnika przedstawia odsetek osób w wieku przedprodukcyjnym (do 18 roku życia) w ogólnej liczbie mieszkańców	%	Bank Danych Lokalnych	2016	18,4	18,6	18,5	18,6	18,7	0,30 pp.
8	Udział ludności w wieku produkcyjnym	Wartość wskaźnika przedstawia odsetek osób w wieku produkcyjnym (dla kobiet 18-59 lat, dla mężczyzn 18-64 lat) w ogólnej liczbie mieszkańców	%	Bank Danych Lokalnych	2016	63,8	62,5	61,5	60,3	59,3	-4,50 pp.
9	Udział ludności w wieku poprodukcyjnym	Wartość wskaźnika przedstawia odsetek osób w wieku poprodukcyjnym (dla kobiet 60 lat i więcej lat, dla mężczyzn 65 lat i więcej) w ogólnej liczbie mieszkańców	%	Bank Danych Lokalnych	2016	17,8	18,9	20,0	21,1	22,0	4,20 pp.
MIGRACJE											
10	Saldo migracji wewnętrznych	Zmienna obliczona na podstawie różnicy liczby osób zameldowanych i wymeldowanych w ramach ruchu wewnętrznego (w granicach RP)	os.	Bank Danych Lokalnych	2016	-3	15	-33	-6	-28	-25
11	Saldo migracji wewnętrznych na 1000 ludności	Zmienna obliczona na podstawie różnicy liczby osób zameldowanych i wymeldowanych w ramach ruchu w granicach RP przedstawiona w stosunku do liczebności danej populacji	os.	Bank Danych Lokalnych	2016	-0,1	0,6	-1,4	-0,3	-1,2	-1,1

Lp.	Nazwa wskaźnika	Opis	Jednostka	Źródło	Wartość bazowa		2017	2018	2019	2020	Dynamika
GOSPODARKA											
12	Liczba podmiotów gospodarczych	Zmienna wskazuje liczbę podmiotów gospodarczych w gminie	szt.	Bank Danych Lokalnych	2016	2 214	2 256	2 288	2 360	2 483	12,1%
13	Udział podmiotów wyrejestrowanych w ogólnej liczbie podmiotów wpisanych do rejestru REGON	Wskaźnik obrazuje dynamikę liczby podmiotów gospodarczych wskazując na rozwój, stagnację lub regresję	%	Bank Danych Lokalnych	2016	7,9	6,3	6,5	6,0	2,7	-5,2 pp.
14	Podmioty wpisane do rejestru na 1000 ludności	Zmienna opisuje stosunek liczby podmiotów gospodarczych do liczby mieszkańców	szt.	Bank Danych Lokalnych	2016	96	97	98	101	107	11,5%
15	Jednostki nowo zarejestrowane w rejestrze REGON na 10 tys. ludności	Wskaźnik przedstawia dynamikę rozwoju gospodarczego	szt.	Bank Danych Lokalnych	2016	80	83	77	86	85	6,3%
16	Jednostki wykreślone z rejestru REGON na 10 tys. ludności	Wskaźnik przedstawia dynamikę rozwoju gospodarczego	szt.	Bank Danych Lokalnych	2016	76	62	64	60	29	-61,8%
SEKTOR OBYWATELSKI											
17	Fundacje, stowarzyszenia i organizacje społeczne na 1000 mieszkańców	Zmienna obrazuje liczbę podmiotów sektora obywatelskiego w stosunku do liczby mieszkańców	szt.	Bank Danych Lokalnych	2016	3,06	3,35	3,35	3,48	3,69	20,6%

Lp.	Nazwa wskaźnika	Opis	Jednostka	Źródło	Wartość bazowa		2017	2018	2019	2020	Dynamika
18	Nowo zarejestrowane fundacje, stowarzyszenia, organizacje społeczne na 1000 mieszkańców	Zmienna obrazuje dynamikę liczby podmiotów sektora obywatelskiego	szt.	Bank Danych Lokalnych	2016	0,13	0,30	0,21	0,17	0,21	61,5%
GOSPODARKA ODPADAMI											
19	Odpady selektywnie zebrane w ciągu roku ogółem	Wskaźnik prezentuje masę odpadów zebranych selektywnie (z podziałem na materiały z których zostały wytworzone) w ciągu roku	tony	Bank Danych Lokalnych	2017		1 537,60	1 398,47	1 897,85	2 188,59	42,3%
20	Odpady zebrane selektywnie w relacji do ogółu odpadów	Zmienna obrazuje odsetek odpadów zebranych selektywnie w ogólnej masie odpadów	%	Bank Danych Lokalnych	2017		16,0	14,6	18,5	22,6	41,3%
21	Zmieszane odpady zebrane w ciągu roku ogółem na 1 mieszkańca	Wskaźnik obrazuje dynamikę masy zebranych odpadów w przeliczeniu na mieszkańca	kg	Bank Danych Lokalnych	2016	336,6	349,0	352,3	358,8	321,1	-4,6%
CZYTELNICTWO											
22	Biblioteki i filie	Wskaźnik prezentuje liczbę bibliotek wraz z filiami na terenie gminy Marki	szt.	Bank Danych Lokalnych	2016	4	4	4	4	4	0,0%
23	Czytelnicy bibliotek publicznych na 1000 ludności	Zmienna prezentuje dynamikę liczby czytelników w stosunku do liczby ludności	szt.	Bank Danych Lokalnych	2016	107	109	114	115	120	12,1%

Raport o stanie Gminy Jelcz-Laskowice za 2021 r.

Lp.	Nazwa wskaźnika	Opis	Jednostka	Źródło	Wartość bazowa		2017	2018	2019	2020	Dynamika
24	Wypożyczenia księgozbioru na 1 czytelnika w woluminach	Wskaźnik obrazuje zaangażowanie w czytelnictwo, wyrażone liczbą książek wypożyczonych przez statystycznego czytelnika	wol.	Bank Danych Lokalnych	2016	19,5	22,2	22,0	23,0	22,4	14,9%
25	Czytelnicy w ciągu roku	Zmienna prezentuje dynamikę liczby osób wypożyczających książki	os.	Bank Danych Lokalnych	2016	2 473	2 530	2 646	2 678	2 806	13,5%
OŚWIATA											
26	Oddziały w szkołach	Wskaźnik prezentuje dynamikę liczby oddziałów (klas) we wszystkich placówkach oświatowych	szt.	Bank Danych Lokalnych	2016	76	88	102	104	101	32,9%
27	Uczniowie	Wskaźnik prezentuje dynamikę liczby uczniów we wszystkich placówkach oświatowych	os.	Bank Danych Lokalnych	2016	1 589	1 799	2 048	2 116	2 107	32,6%
28	Liczba uczniów przypadająca na jeden oddział	Wskaźnik prezentuje przeciętną liczbę uczniów przypadającą na oddział (klasę)	os.	Bank Danych Lokalnych	2016	21	20	20	20	21	0,0%
29	Współczynnik skolaryzacji netto (szkoła podstawowa)	Współczynnik skolaryzacji netto to relacja liczby osób uczących się (stan na początku roku szkolnego) na danym poziomie kształcenia (w danej grupie wieku) do liczby ludności (stan w dniu 31 XII) w grupie wieku określonej jako odpowiadająca temu poziomowi nauczania.	%	Bank Danych Lokalnych	2016	95,18	93,90	95,24	97,26	97,75	2,57 pp.

Lp.	Nazwa wskaźnika	Opis	Jednostka	Źródło	Wartość bazowa	2017	2018	2019	2020	Dynamika	
PROGRAM 500+											
30	Przeciętna miesięczna liczba rodzin pobierających świadczenie	Wskaźnik obrazuje liczbę rodzin korzystających ze świadczenia socjalnego Rodzina 500+	szt.	Bank Danych Lokalnych	2016 -	1 439	1 444	-	-	-	
31	Liczba dzieci, na które rodziny otrzymują świadczenie	Wskaźnik prezentuje liczbę dzieci na które przysługuje świadczenie Rodzina 500+	os.	Bank Danych Lokalnych	2016 -	2 064	2 075	-	-	-	
32	Wydatki na świadczenia wychowawcze	Wskaźnik prezentuje łączną kwotę wydatkowaną na świadczenie Rodzina 500+ w ciągu roku	zł	Bank Danych Lokalnych	2017	12 740 207	13 291 733	18 816 085	25 887 809	103,2%	
OSOBY KORZYSTAJĄCE ZE ŚWIADCZEŃ RODZINNYCH I ŚRODOWISKOWYCH POMOCY SPOŁECZNEJ											
33	Rodziny otrzymujące zasiłki rodzinne na dzieci	Wskaźnik prezentujący dynamikę liczby rodzin pobierających zasiłki, a tym samym zwiększające się lub zmniejszające się nakłady finansowe konieczne do poniesienia na pomoc społeczną	rodz.	Bank Danych Lokalnych	2016	400	388	417	759	253	-36,8%
34	Dzieci, na które rodzice otrzymują zasiłek rodzinny – ogółem	Wskaźnik prezentujący dynamikę liczby dzieci, na które rodzice pobierają zasiłki, a tym samym zwiększające się lub zmniejszające się obciążenie nakładami finansowymi na pomoc społeczną	os.	Bank Danych Lokalnych	2016	837	792	889	636	552	-34,1%

Raport o stanie Gminy Jelcz-Laskowice za 2021 r.

Lp.	Nazwa wskaźnika	Opis	Jednostka	Źródło	Wartość bazowa		2017	2018	2019	2020	Dynamika
35	Udział dzieci w wieku do lat 17, na które rodzice otrzymują zasiłek rodzinny w ogólnej liczbie dzieci w tym wieku	Wskaźnik prezentujący potrzeby w zakresie wsparcia finansowego dzieci do lat 17 w odniesieniu do ogólnej liczby dzieci w tym wieku	%	Bank Danych Lokalnych	2016	18,7	17,3	19,5	13,5	11,9	-6,8 pp.
36	Gospodarstwa domowe korzystające ze środowiskowej pomocy społecznej	Wskaźnik prezentujący dynamikę liczby gospodarstw domowych korzystających z pomocy społecznej	gosp.	Bank Danych Lokalnych	2016	469	473	438	418	394	-16,0%
OCHRONA ŚRODOWISKA											
37	Liczba pomników przyrody	Wskaźnik prezentuje dynamikę liczby pomników przyrody, jego spadek może świadczyć o problemach środowiskowych	szt.	Bank Danych Lokalnych	2016	10	10	10	10	10	0,0%
38	Liczba korzystających z oczyszczalni ścieków w ogólnej liczbie mieszkańców	Zmienna obrazuje dynamikę liczby mieszkańców korzystających z oczyszczalni ścieków	%	Bank Danych Lokalnych	2016	37,7	39,5	41,3	42,8	44,2	17,2%
39	Zużycie wody ogółem	Zmienna obrazuje dynamikę gospodarowania wodą wyrażoną w dekametrach sześciennych (1 dam ³ = 1 000 m ³)	dam ³	Bank Danych Lokalnych	2016	1 182,8	1 222,0	1 323,0	1 436,2	1 214,5	2,7%
40	Zużycie wody na jednego mieszkańca	Wskaźnik obrazuje przeciętne zużycie wody przez jednego mieszkańca w metrach sześciennych (m ³)	m ³	Bank Danych Lokalnych	2016	51,1	52,7	56,8	61,6	52,1	2,0%

Źródło: opracowanie na podstawie danych GUS, 2022 r.

2. Sytuacja w Gminie Jelcz-Laskowice w 2021 r.

2.1 Wykonanie uchwał Rady Miejskiej

Według znowelizowanej ustawy z 8 marca 1990 r. o samorządzie gminnym i art. 28, raport o stanie gminy powinien obejmować m.in. realizację uchwał rady gminy. W związku z powyższym dokonano analizy ilościowej oraz tematycznej uchwał Rady Miejskiej w Mieście i Gminie Jelcz-Laskowice. Łączna liczba uchwał, które podjęła Rada Miejska w 2021 r. wyniosła 117.

Tabela 2 Liczba uchwał Rady Miejskiej w Jelczu-Laskowicach w 2021 r.

	I	II	III	IV	V	VI	VII	VIII	IX	X	XI	XII	Suma
Liczba uchwał	15	9	12	11	5	15	8	3	13	6	8	12	117

Źródło: opracowanie własne na podstawie BIP Jelcz-Laskowice.

W poniższej tabeli przedstawiono zakres tematyczny uchwał. Należy podkreślić, że zakwalifikowanie tematyczne jest arbitralne i autorskie oraz uwzględnić fakt, iż wiele uchwał mieści się w kilku zakresach tematycznych.

Tabela 3 Liczba uchwał z podziałem na kategorie w Mieście i Gminie Jelcz-Laskowice w 2021 r.

Rodzaj	I	II	III	IV	V	VI	VII	VIII	IX	X	XI	XII	Suma
Finansowe	4	4	3	3	3	6	5	3	7	4	5	9	56
Gospodarowanie mieniem gminnym	1	1	1	3					1				7
Ochrona środowiska i gospodarka komunalna				1	1	1							3
Organizacja	7	1					2			1		1	12
Oświata	1										1		2
Pomoc społeczna	2		2		1				1		1	2	9
Sektor obywatelski		1	1	1							1		4
Zagospodarowanie przestrzenne			1										1
Inne	0	2	4	3		8	1		4	1			23

Źródło: opracowanie własne na podstawie BIP Jelcz-Laskowice.

W 2021 roku największa liczba uchwał podjętych przez Radę Miejską w Mieście i Gminie Jelcz-Laskowice dotyczyła kwestii finansowych i były to uchwały związane ze zmianami w budżecie gminy, wieloletniej prognozie finansowej, zmian stawek lub opłat. Drugą najliczniejszą kategorią były uchwały zaliczone do kategorii „inne” dotyczące takich spraw jak rezygnacje z członkostwa, rozpatrywanie skarg, zmiany nazwy ulic, itp. W następnej kolejności podejmowano uchwały poświęcone kwestiom organizacyjnym – zmianom regulaminów, wyborów lub zmian członków komisji itp.

Wśród najważniejszych uchwał wymienić można te dotyczące:

→ Zagospodarowania przestrzennego:

- Uchwała nr XXXII.287.2021 z dnia 31.03.2021 r. w sprawie uchwalenia Miejscowego Planu Zagospodarowania Przestrzennego dla terenu położonego w obrębie Laskowice, gm. Jelcz-Laskowice – „MPZP Park Europejski”

→ Sektora obywatelskiego i pomocy społecznej:

- Uchwała nr XXXVIII.347.2021 z dnia 30.09.2021 r. w sprawie wprowadzenia na terenie Miasta i Gminy Jelcz-Laskowice Programu "Gmina Jelcz-Laskowice przyjazna Osobom Niepełnosprawnym"
- Uchwała nr XXXII.288.2021 z dnia 31.03.2021 r. w sprawie przyjęcia Gminnej Strategii Rozwiązywania Problemów Społecznych Gminy Jelcz-Laskowice na lata 2021-2027
- Uchwała nr XXXII.285.2021 z dnia 31.03.2021 r. w sprawie przeprowadzenia konsultacji społecznych z mieszkańcami Miasta i Gminy Jelcz-Laskowice dotyczących realizacji projektu pod nazwą: "Budżet Obywatelski w Mieście i Gminie Jelcz-Laskowice w 2022 r. "
- Uchwała nr XXXI.279.2021 z dnia 26.02.2021 r. w sprawie przyjęcia „Sołectkiej Strategii Rozwoju wsi Minkowice Oławskie”
- Uchwała nr XXX.262.2021 z dnia 29.01.2021 r. w sprawie przyjęcia Gminnego Programu Wspierania Rodziny w Gminie Jelcz-Laskowice na lata 2021-2023

→ Innych kwestii:

- Uchwała nr XXXV.317.2021 z dnia 30.06.2021 r. w sprawie zatwierdzenia wniosku o wsparcie ze środków Rządowego Funduszu Rozwoju Mieszkalnictwa na sfinansowanie objęcia udziałów w Zakładzie Gospodarki Mieszkaniowej - Towarzystwo Budownictwa Społecznego Sp. z o.o. z siedzibą w Jelczu-Laskowicach
- Uchwała nr XXXI.276.2021 z dnia 26.02.2021 r. w sprawie przyjęcia do realizacji programu polityki zdrowotnej

2.2 Polityka finansowa

Rozdział koncentruje się na przedstawieniu informacji finansowej na temat realizacji budżetu Miasta i Gminy Jelcz-Laskowice za 2021 r. Podstawę analizy stanowi Zarządzenie nr BN.0050.896.2022 Burmistrza Jelcza-Laskowic z dnia 31.03.2022 w sprawie informacji o przebiegu wykonania budżetu miasta i gminy Jelcz-Laskowice za 2021 r. Rozdział dodatkowo został rozbudowany o informacje udostępnione przez Urząd Miasta i Gminy w zakresie: budżetu w układzie wieloletniej prognozy finansowej stanowiącej instrument wieloletniego planowania finansowego w JST.

Budżet miasta i gminy Jelcz-Laskowice na 2021 r. został przyjęty Uchwałą Nr XXIX.249.2020 z dnia 30.12.2020 r. w sprawie uchwalenia budżetu miasta i gminy Jelcz-Laskowice na 2021 rok. Zmiany planu dochodów i wydatków dokonane zostały na podstawie 13 uchwał Rady Miejskiej i 30 zarządzeń oraz korekt do zarządzeń Burmistrza Jelcza-Laskowic. W poniższej tabeli zamieszczono dane finansowe prezentujące stan finansów miasta i gminy Jelcz-Laskowice w 2021 roku.

Tabela 4 Wykonanie budżetu miasta i gminy Jelcz-Laskowice za 2021 r. [zł]

Wyszczególnienie	Plan 2021 r.	Wykonanie 2021 r.	% wykonania
Wykonanie dochodów (w tym dynamika PIT, PN) i wydatków			
Dochody ogółem, w tym:	144 803 948,67	146 887 337,21	101,4%
Wpływy z podatku od nieruchomości, w tym:	26 502 590,00	28 312 730,75	106,8%
- Wpływy z podatku od nieruchomości od osób prawnych i innych jednostek organizacyjnych	20 400 000,00	22 338 974,38	109,5%
- Wpływy z podatku od nieruchomości od osób fizycznych	6 102 590,00	5 973 756,37	97,9%
Wpływy z podatku dochodowego ogółem, w tym:	31 074 416,00	33 070 259,46	106,4%
- Wpływy z podatku dochodowego od osób fizycznych	29 012 416,00	31 403 981,00	108,2%
- Wpływy z podatku dochodowego od osób prawnych	2 062 000,00	1 666 278,46	80,8%
Wydatki ogółem	161 476 717,67	140 312 092,52	86,9%
Wydatki bieżące	118 743 580,71	109 436 070,86	92,2%
Wydatki majątkowe	42 733 136,96	30 876 021,66	72,3%
Wynik (nadwyżka/deficyt) operacyjny			
Wynik budżetu	-16 672 769,00	6 575 244,69	-
Wynik operacyjny	12 383 426,57	27 321 303,02	-
Dotacje pozyskane spoza budżetu gminy			
Dotacje celowe na realizację zadań finansowanych z udziałem środków europejskich	6 086 818,00	2 311 357,21	38,0%
Dotacje celowe na realizację zadań inwestycyjnych pozyskane z innych źródeł	2 163 387,08	2 134 716,57	98,7%

Źródło: opracowanie własne na podstawie danych UMIG Jelcz-Laskowice.

Budżet miasta i gminy Jelcz-Laskowice za 2021 r. wykonany został po stronie dochodów w kwocie ponad 146 mln zł oraz po stronie wydatków w kwocie ponad 140 mln zł co oznacza, iż budżet zamknął się dodatnim wynikiem finansowym w wysokości 6,57 mln zł. W porównaniu do 2020 roku zarówno wydatki jak i dochody wzrosły o ponad 10 mln zł.

Dochody własne gminy stanowiły 52,61% w dochodach ogółem, co jest dowodem na dużą samodzielność gminy. Wśród dochodów własnych największy udział stanowiły wpływy z podatku dochodowego od osób fizycznych (40,64%) oraz wpływy z podatku od nieruchomości (36,64%). Analiza budżetu wskazuje na to, że nieco ponad 22% wydatków gminy stanowiły wydatki majątkowe.

Tabela 5 Informacja finansowa dla miasta i gminy Jelcz-Laskowice za rok 2021

Wyszczególnienie	2021 r.
Udział dochodów własnych w dochodach ogółem	52,61%
Udział wydatków majątkowych w wydatkach ogółem	22,01%

Źródło: opracowanie własne na podstawie danych UMIG Jelcz-Laskowice.

Według danych dotyczących wykonania zaplanowanego budżetu miasta i gminy Jelcz-Laskowice dochody ogółem udało się osiągnąć w 101,4% z czego pozycję dot. wpływów z tytułu podatku dochodowego od osób fizycznych udało się zrealizować aż w 108,2%, natomiast z tytułu podatku dochodowego od osób prawnych zrealizowano w 80,8%. Zdecydowanie wyższe od planowanych odnotowano wpływy m.in. z:

- działalności ochrony zdrowia (2 529,1%) – gminie przydzielono środki z Funduszu Przeciwdziałania COVID-19 na finansowanie lub dofinansowanie kosztów realizacji inwestycji i zakupów inwestycyjnych związanych z przeciwdziałaniem COVID-19 w kwocie 1 mln zł;
- tytułu kosztów egzekucyjnych, opłaty komorniczej i kosztów upomnień (395,5%);
- opłat za korzystanie z wychowania przedszkolnego (290,8%);
- podatku od czynności cywilnoprawnych (251,6%);
- podatku od spadków i darowizn (230,7%);
- różnych dochodów domów pomocy społecznej (161,6%).

Zaplanowane wydatki budżetowe wykonano w 86,9%, z czego wydatki bieżące zrealizowano w 92,2%, natomiast wydatki majątkowe zrealizowano jedynie w 72,3%. Analiza struktury wydatków wskazuje, iż miasto i gmina Jelcz-Laskowice najwięcej środków w 2021 r. przeznaczyła na dział Oświata i wychowanie (28,73% wydatków), Rodzina (24,43% wydatków) oraz Gospodarka komunalna i ochrona środowiska (13,17% wydatków). Wśród najbardziej kosztownych inwestycji w 2021 r. znalazły się (według wydatków planowanych):

- Budowa żłobka i przedszkola w Jelczu-Laskowicach jako demonstracyjnego budynku użyteczności publicznej: 6 202 364,00 zł;
- Budowa kanalizacji sanitarnej w Minkowicach Oławskich: 5 405 544,62 zł;
- Rozbudowa szkoły w Miłoszycach: 4 793 419,75 zł;
- Przebudowa dróg na osiedlu Europejskim: 3 100 000,00 zł;
- Budowa P&R, B&R i dróg dla rowerów na terenie miasta Jelcz-Laskowice: 2 621 932,00 zł;
- Przebudowa drogi powiatowej nr 1551D ul. Oławskiej wraz ze skrzyżowaniem z drogą gminną nr 1111543D ul. Belgijską na małe rondo w m. Jelcz-Laskowice: 1 950 000,00 zł;
- Remont drogi gminnej - ulicy Belgijskiej w Jelczu-Laskowicach – FDS: 1 100 000,00 zł;
- Objęcie udziałów ZGMTBS: 1 100 000,00 zł;
- Gminny program wymiany źródeł ciepła: 1 025 000,00 zł.

Poniżej zaprezentowano prognozę wskaźników obliczonych zgodnie z art. 243 ustawy z dnia 27 sierpnia 2009 r. o finansach publicznych. Jak wskazują obliczenia w żadnym roku prognozy limit nie zostaje przekroczony, co świadczy o prawidłowości planowanej kwoty długu miasta i gminy Jelcz-Laskowice.

Tabela 6 Prognoza limitu zadłużenia na najbliższe lata (wzór z art. 243)

	2022	2023	2024	2025	2026	2027	2028	2029	2030
Relacja określona po lewej stronie nierówności we wzorze, o którym mowa w art. 243 ust. 1 ustawy (po uwzględnieniu zobowiązań związku współtworzonego przez jednostkę samorządu terytorialnego oraz po uwzględnieniu ustawowych wyłączeń przypadających na dany rok)	3,65%	2,17%	3,65%	3,42%	3,23%	3,07%	2,94%	2,82%	2,71%
Dopuszczalny limit spłaty zobowiązań określony po prawej stronie nierówności we wzorze, o którym mowa w art. 243 ustawy, po uwzględnieniu ustawowych wyłączeń, obliczony w oparciu o plan 3 kwartału roku poprzedzającego pierwszy rok prognozy (wskaźnik ustalony w oparciu o średnią arytmetyczną z poprzednich lat)	23,85%	21,35%	20,18%	18,90%	16,10%	15,38%	14,89%	16,45%	18,99%
Dopuszczalny limit spłaty zobowiązań określony po prawej stronie nierówności we wzorze, o którym mowa w art. 243 ustawy, po uwzględnieniu ustawowych wyłączeń, obliczony w oparciu o wykonanie roku poprzedzającego pierwszy rok prognozy (wskaźnik ustalony w oparciu o średnią arytmetyczną z poprzednich lat)	26,30%	23,80%	22,62%	21,34%	18,70%	17,98%	17,49%	16,45%	18,99%

Źródło: opracowanie własne na podstawie danych UMiG Jelcz-Laskowice.

Analiza prognozowanej nadwyżki operacyjnej na lata 2022-2030 wskazuje na dodatni wynik bieżący planowany do osiągnięcia przez miasto i gminę Jelcz-Laskowice (nadwyżka operacyjna tj. różnica między dochodami bieżącymi, a wydatkami bieżącymi). Daje to jednostce samorządu terytorialnego możliwość realizacji nowych przedsięwzięć majątkowych - może przeznaczyć wygenerowaną nadwyżkę bezpośrednio na inwestycje lub pośrednio, spłacając wcześniej zaciągnięte zobowiązania na cele inwestycyjne.

Tabela 7 Stan i prognoza wyniku budżetu oraz nadwyżki operacyjnej na najbliższe lata

Rok	Wynik budżetu	Wynik operacyjny brutto
2021	6 575 244,69	27 321 303,02
2022	-32 685 329,86	1 834 114,86
2023	1 500 000,00	12 708 155,00
2024	3 142 860,00	17 991 015,00
2025	3 142 860,00	20 007 860,00
2026	3 142 860,00	21 352 526,00
2027	3 142 860,00	22 777 673,00
2028	3 142 860,00	23 205 860,00
2029	3 142 860,00	23 205 860,00
2030	3 142 840,00	23 205 840,00

Źródło: opracowanie własne na podstawie danych UMiG Jelcz-Laskowice.

2.3 Polityka inwestycyjna

Przedmiotowy rozdział w szczegółowy sposób przedstawia działania zrealizowane w Gminie Jelcz-Laskowice z punktu widzenia wysokości środków na najważniejsze działania oraz źródeł ich finansowania.

2.3.1 Inwestycje gminne

W 2021 r. kontynuowano realizację 61 projektów, na co zaplanowano łączną kwotę w wysokości 36 326 428,37 zł. Rozpoczęto także 40 nowych inwestycji, na co zaplanowano kwotę 6 071 923,59 zł.

Raport o stanie Gminy Jelcz-Laskowice za 2021 r.

Tabela 8 Inwestycje kontynuowane i rozpoczynane w 2021 r.

Inwestycje kontynuowane		
Lp.	Nazwa inwestycji	Zaplanowana kwota [zł]
1	Rekultywacja zbiorników wodnych na terenie miasta i gminy Jelcz-Laskowice	50 000,00
2	"Przebudowa drogi wojewódzkiej nr 455 w zakresie ciągu pieszo-rowerowego, chodnika, ścieżki rowerowej oraz zatoki autobusowej w ciągu ul. Oławskiej do ul. Ogrodowej w Jelczu-Laskowicach"	820 000,00
3	Przebudowa drogi wojewódzkiej nr 455 w zakresie ciągu pieszo-rowerowego w ciągu ul. Oławskiej od skrzyżowania ul. Wrocławskiej do ul. Ogrodowej	0,00
4	Przebudowa drogi wojewódzkiej nr 455 w zakresie ciągu pieszo-rowerowego w Jelczu-Laskowicach od ul. Ogrodowej do ul. Leśnej	100 000,00
5	"Przebudowa drogi nr 1551 D ul. Oławskiej w Jelczu-Laskowicach - budowa ronda na skrzyżowaniu ulicy Oławskiej i Belgijskiej"	0,00
6	"Przebudowa drogi nr 1551 D ul. Oławskiej w Jelczu-Laskowicach - sygnalizacja świetlna na skrzyżowaniu dróg ulicy Oławskiej i ulicy Witosa"	0,00
7	"Przebudowa drogi powiatowej nr 1535D i 1548D w m. Minkowice Oławskie- odbudowa chodnika w m. Minkowice w ciągu ulic Kolejowej i Dąbrowskiego"	660 000,00
8	"Przebudowa drogi powiatowej nr 1551D ul. Oławskiej wraz ze skrzyżowaniem z drogą gminną nr 1111543D ul. Belgijską na małe rondo w m. Jelcz-Laskowice"	1 950 000,00
9	Mosty dla regionów 2018-2025 - budowa mostu w m. Oława na rzekach Odra i Oława jako połączenie dróg lokalnych wojewódzkich nr 396 i 455 , powiatowej 1570D oraz gminnej Malinowa	20 100,00
10	Budowa P&R, B&R i dróg dla rowerów na terenie miasta Jelcz-Laskowice	2 621 932,00
11	Modernizacja parkingów i chodników na terenie gminy	30 000,00
12	Przebudowa ciągu pieszo-rowerowego przy ul. Chabrowej w Jelczu-Laskowicach	10 000,00
13	Przebudowa dróg dojazdowych do gruntów rolnych	180 920,00
14	Przebudowa dróg na osiedlu Europejskim	3 100 000,00
15	Przebudowa ul. Drzewieckiego	45 000,00

16	Przebudowa ul. Piastowskiej i ul. Partyzantów	80 000,00
17	Przebudowa ul. Treski z łącznikiem ul. Gimnazjalnej	800 000,00
18	Przebudowa ul. Tymienieckiego i ul. Zielonej	100 000,00
19	Remont drogi gminnej - ulicy Belgijskiej w Jelczu-Laskowicach – FDS	1 100 000,00
20	RS - Minkowice - zakup znaków cyfrowych z informacją o stanie prędkości	0,00
21	Wykup nieruchomości	700 000,00
22	Objęcie udziałów ZGMTBS	1 100 000,00
23	Budowa i modernizacja placów zabaw i siłowni plenerowych	160 000,00
24	Budowa monitoringu na terenie miasta	40 000,00
25	Prace modernizacyjne w mieszkaniowym zasobie gminnym - ZGM-TBS	20 000,00
26	RS - Łęg - wykonanie paleniska przy placu zabaw w Łęgu	0,00
27	RS - Miłoszyce - przebudowa placu zabaw przy ul. Głównej	0,00
28	Zagospodarowanie terenu przystanków autobusowych wraz z montażem wiat przystankowych	20 000,00
29	Komputeryzacja Urzędu MiG Jelcz-Laskowice	100 000,00
30	Modernizacja budynku UMIG	100 000,00
31	Fundusz celowy Państwowej Straży Pożarnej - dofinansowanie zakupu samochodu pożarniczego	50 000,00
32	Dotacja celowa na zakup sprzętu przeciwpożarowego dla OSP	0,00

Raport o stanie Gminy Jelcz-Laskowice za 2021 r.

33	Wykonanie instalacji oddymiającej na garażu remizy OSP Minkowice - dwa stanowiska garażowe	0,00
34	Pomoc finansowa w formie dotacji celowej - „Zakup respiratorów dla Zespołu Opieki Zdrowotnej w Oławie na zwalczanie skutków pandemii COVID-19”.	0,00
35	Budżet Obywatelski 2021	0,00
36	Budowa zaplecza sportowego przy PSP 2	370 000,00
37	Rozbudowa szkoły w Miłoszycach	4 793 419,75
38	"Budowa żłobka i przedszkola w Jelczu-Laskowicach jako demonstracyjnego budynku użyteczności publicznej"	6 202 364,00
39	Budowa Infrastruktury Technicznej w Gminie Jelcz-Laskowice na terenach przeznaczonych na cele przemysłowe - Budowa sieci kanalizacji sanitarnej	300 000,00
40	Budowa kanalizacji burzowej na Osiedlu Europejskim	568 250,00
41	Budowa kanalizacji burzowej na Osiedlu Europejskim etapy 2a-5a	20 000,00
42	Budowa kanalizacji sanitarnej w Minkowicach Oł.	5 405 544,62
43	Modernizacja PSZOK	430 000,00
44	"Budowa szaletu miejskiego"	50 000,00
45	Zagospodarowanie centrum miasta - Park Miejski	100 000,00
46	Gminny program wymiany źródeł ciepła	1 025 000,00
47	Doświetlenie przejść dla pieszych na terenie Gminy	15 000,00
48	RS - Minkowice - doświetlenie ulic na terenie wsi Minkowice	8 000,00
49	Zakup i montaż lamp solarnych na terenie gminy Jelcz-Laskowice	300 000,00

50	Modernizacja infrastruktury ogrodów działkowych	15 000,00
51	Modernizacja świetlic wiejskich na terenie gminy Jelcz-Laskowice	50 000,00
52	Przebudowa świetlicy wiejskiej w Miłoszycach	500 000,00
53	Rewaloryzacja Parku	940 000,00
54	"Budowa boiska do siatkówki plażowej w Kopalinie wraz z zagospodarowaniem terenu "	0,00
55	"Budowa boiska do siatkówki plażowej w Minkowicach Oławskich wraz z zagospodarowaniem terenu działki nr 270/6 AM-2"	150 000,00
56	Budowa boiska wielofunkcyjnego przy PSP w Wójcicach	405 000,00
57	Budowa MINI SKATEParku w Miłoszycach	430 000,00
58	RS - Brzezinki -zagospodarowanie terenu działki nr 38 AM-1w Brzezinkach wraz z budową boiska wielofunkcyjnego, siłowni plenerowej oraz placu zabaw	13 768,00
59	RS - Miłoszyce - Budowa Mini Skate-Parku w Miłoszycach	17 130,00
60	Zagospodarowanie terenu ośrodka wypoczynkowego nad stawem w Jelczu-Laskowicach	100 000,00
61	Zagospodarowanie terenu działki nr 38 AM-1w Brzezinkach wraz z budową boiska wielofunkcyjnego, siłowni plenerowej oraz placu zabaw	160 000,00
Razem:		36 326 428,37

Inwestycje rozpoczynane

Lp.	Nazwa inwestycji	Zaplanowana kwota [zł]
1	"Przebudowa drogi powiatowej 1541D w m. Chwałowice - ul. Szkolna w kierunku Dębiny"	129 818,00
2	"Przebudowa drogi powiatowej nr 1547D - droga 396 w m. Wójcice droga 1537D o długości 1,0 km nawierzchni"	129 818,00

Raport o stanie Gminy Jelcz-Laskowice za 2021 r.

3	"Przebudowa drogi powiatowej nr 1551D w m. Jelcz-Laskowice - sygnalizacja świetlna na skrzyżowaniu ulic Witosza - Oławska"	150 000,00
4	Przebudowa dróg dojazdowych do gruntów rolnych - Brzezinki , działka nr 41/37, 44, 62 AM-1 Brzezinki	680 000,00
5	Przebudowa dróg dojazdowych do gruntów rolnych - Minkowice, działka nr 808 AM-2 obręb Minkowice Oławskie	22 180,00
6	RS - Chwałowice - projekt przebudowy ul. Głównej w Chwałowicach na odcinku od ul. Szkolnej do ul. Jałowcowej	5 000,00
7	RS - Chwałowice - Przebudowa dróg dojazdowych do gruntów rolnych	10 000,00
8	Modernizacja placu zabaw przy ul. Mieszka I w Jelczu-Laskowicach	13 000,00
9	RS - Grędzina - Budowa altany wraz z zagospodarowaniem terenu przy ul. Głównej w Grędzinie, dz. nr 358	6 150,00
10	"Rozwój e-usług publicznych w Gminie Jelcz-Laskowice"	150 475,00
11	Modernizacja infrastruktury serwerowej	400 000,00
12	Państwowy Fundusz Celowy - finansowe wsparcie Rozbudowa Komisariatu w Jelczu-Laskowicach	0,00
13	Państwowy Fundusz Celowy - finansowe wsparcie zakupu samochodu osobowego segmentu C w wersji oznakowanej , samochodu osobowego typu SUV w wersji oznakowanej	110 000,00
14	Dotacja celowa - Zakup średniego samochodu ratowniczo-gaśniczego dla Ochotniczej Straży Pożarnej w Biskupicach Oławskich	390 000,00
15	Wykonanie instalacji oddymiającej na garażu remizy OSP Minkowice - trzy stanowiska garażowe	47 700,00
16	RFRD - Przebudowa przejść dla pieszych droga nr 111509 D, ul. Bożka i nr 111513 D, ul. Chabrowa, Jelcz-Laskowice	654 750,00
17	RFRD - Przebudowa przejść dla pieszych droga nr 111541 D, ul. Wierzbowa i nr 111527 D, ul. Długa, ul. Europejska, Miłoszyce	607 312,00
18	RFRD - Przebudowa przejść dla pieszych droga nr 111507 D, ul. Tańskiego i nr 111513 D, ul. Chabrowa, Jelcz-Laskowice	370 000,00
19	RFRD - Przebudowa przejść dla pieszych droga nr 111509 D, ul. Bożka i nr 111507 D, ul. Tańskiego, Jelcz-Laskowice	490 000,00

20	Rozbudowa szkoły podstawowej na Osiedlu Laskowice	230 000,00
21	Termomodernizacja budynku przedszkola przy ul. Liliowej	45 000,00
22	Wykonanie utwardzenia z kostki brukowej oraz ustawienie wiaty zabudowanej o konstrukcji stalowej z zadaszeniem (stanowisko dla rowerów)	23 200,00
23	"Budowa profesjonalnego oświetlenia sportowego oraz miejsc parkingowych dla boiska wielofunkcyjnego w Chwałowicach"	40 000,00
24	BO 2021 - "Budowa profesjonalnego oświetlenia sportowego oraz miejsc parkingowych dla boiska wielofunkcyjnego w Chwałowicach"	110 000,00
25	BO 2021 - "Iluminacja Kościoła Parafialnego p.w. świętego Stanisława Biskupa i męczennika w Jelczu-Laskowicach przy ul. Wincentego Witosa"	140 000,00
26	Iluminacja Kościoła Parafialnego p.w. świętego Stanisława Biskupa i męczennika w Jelczu-Laskowicach przy ul. Wincentego Witosa	35 000,00
27	" Mini siłownia pod Kwitnącą Wiśnią "	55 500,00
28	"Boisko za rogiem" - budowa mini boiska do siatkówki i mini boiska do koszykówki na terenie Osiedla Metalowców oraz pełnowymiarowego boiska do siatkówki na terenie Osiedla Jelcz w Jelczu-Laskowicach	53 715,03
29	"Budowa pomostu rekreacyjnego na akwenu pierwszego stawu jelczańskiego przy plaży"	100 000,00
30	BO 2021 - "Boisko za rogiem" - budowa mini boiska do siatkówki i mini boiska do koszykówki na terenie Osiedla Metalowców oraz pełnowymiarowego boiska do siatkówki na terenie Osiedla Jelcz w Jelczu-Laskowicach	248 384,97
31	BO 2021 - "Budowa boiska do piłki plażowej w Minkowicach Oławskich" - wraz z infrastrukturą i zagospodarowaniem terenu	125 000,00
32	BO 2021 - "Budowa pomostu rekreacyjnego na akwenu pierwszego stawu jelczańskiego przy plaży"	199 500,00
33	Budowa małej architektury przy CSiR	25 000,00
34	Dotacja dla Pływalni Miejskiej	17 000,00
35	Dotacja Pływalnia - wymiana centrali wentylacyjnej	180 000,00
36	Dotacja Pływalnia Miejska - Modernizacja dużej niecki	25 000,00

Raport o stanie Gminy Jelcz-Laskowice za 2021 r.

37	Prace modernizacyjne - CSIR	40 000,00
38	RS - Łęg " Mini siłownia pod Kwitnącą Wiśnią "	2 000,00
39	RS - Minkowice - Budowa boiska do siatkówki plażowej w Minkowicach Oławskich wraz z zagospodarowaniem terenu działki nr 270/6 AM-2 - ogrodzenie siłowni plenerowej	11 420,59
40	RS - Piekary - Budowa siłowni plenerowej	0,00
Razem:		6 071 923,59
Zaplanowana kwota ogółem:		42 398 351,96

Źródło: opracowanie własne na podstawie danych UMiG Jelcz-Laskowice.

2.3.2 Inwestycje realizowane przy udziale środków zewnętrznych

W 2021 r. Gmina zakończyła realizację 2 projektów o łącznej wartości 1 729 246,92 zł, z czego 680 977,44 zł stanowiło dofinansowanie ze środków zewnętrznych. Oba przedsięwzięcia były realizowane przy udziale środków z Budżetu Województwa Dolnośląskiego.

W trakcie realizacji pozostaje 11 projektów o łącznej wartości 21 675 421,82 zł, których dofinansowanie stanowi 16 320 551,85 zł pozyskane ze źródeł takich jak:

- Regionalny Programu Operacyjny Województwa Dolnośląskiego na lata 2014-2020;
- Rządowy Fundusz Rozwoju Dróg;
- Rządowy Fundusz Polski Ład: Program Inwestycji Strategicznych;
- Budżet Województwa Dolnośląskiego.

Dokładne zestawienie projektów znajduje się w poniższej tabeli.

Raport o stanie Gminy Jelcz-Laskowice za 2021 r.

Tabela 9 Projekty realizowane przez Gminę Jelcz-Laskowice w 2021 r. oraz źródła ich finansowania (w zł)

Lp.	Nazwa projektu	Nazwa programu/ Nazwa priorytetu	Nr umowy	Termin realizacji projektu	Koszt całkowity	Wartość dofinansowania	Uwagi
Projekty zakończone w 2021 r.							
1	Przebudowa drogi wojewódzkiej nr 455 w zakresie budowy ciągu pieszo-rowerowego, chodnika, ścieżki rowerowej oraz zatoki autobusowej w ciągu ul. Oławskiej do ul. Ogrodowej w Jelczu-Laskowicach	Budżet Województwa Dolnośląskiego/ Program infrastruktury drogowej	DSDiK/42/2020 z dn. 16.06.2020 r.	2020 - 2021	1 099 454,87	549 727,44	
2	Brzezinki droga dojazdowa do gruntów rolnych	Budżet Województwa Dolnośląskiego na zadanie rekultywacyjne na 2020 r.	MGW/96/2021 z dn. 13.10.2021 r.	2021	629 792,05	131 250,00	
Projekty w trakcie realizacji							
1	Rewitalizacja linii kolejowej nr 292 na odcinku Jelcz Miłoszyce – Wrocław Sołtysowice w celu przywrócenia przewozów pasażerskich we WrOF	Regionalnego Programu Operacyjnego Województwa Dolnośląskiego 2014-2020/ Działanie 5.2 System Transportu Kolejowego/ Poddziałanie 5.2.2 System Transportu Kolejowego - ZIT WrOF	RPDS.05.02.02-02-0002/18-00 z dn. 27.09.2018 r.	2017 - 2022	1 543 097,44	637 500,00	Projekt partnerski Całkowita wartość projektu: 103 580 990,96 zł Wartość dofinansowania: 70 687 141,23 zł
2	Budowa żłobka i przedszkola w Jelczu-Laskowicach Jako demonstracyjnego budynku użyteczności publicznej o znacznie obniżonej klasie energetycznej	Regionalnego Programu Operacyjnego Województwa Dolnośląskiego 2014-2020/ Działanie 3.3 Efektywność energetyczna w budynkach użyteczności publicznej i sektorze mieszkaniowym/ Poddziałanie 3.3.2 / Typ 3.3 C	RPDS.03.03.02-02-0005/19-00 z dn. 25.02.2020 r.	2019 - 2022	8 502 576,55	6 787 951,14	

3	Poprawa transportowej mobilności mieszkańców poprzez budowę sieci dróg rowerowych oraz budowę obiektów Parkuj i Jedź (P&R) i B&R na terenie gmin Jelcz-Laskowice, Kąty Wrocławskie, Sobótka	Regionalnego Programu Operacyjnego Województwa Dolnośląskiego 2014-2020/ Działanie 3.4 Wdrażanie strategii niskoemisyjnych/ Poddziałanie 3.4.2	RPDS.03.04.02-02-0002/20-00 z dn. 23.11.2020 r.	2020 - 2022	2 178 275,10	1 847 119,12	Projekt partnerski Całkowita wartość projektu: 16 103 066,81 zł Wartość dofinansowania: 11 737 945,03 zł
4	Budowa kanalizacji deszczowej na Osiedlu Europejskim w Jelczu-Laskowicach	Regionalnego Programu Operacyjnego Województwa Dolnośląskiego 2014-2020/ Działanie 4.5 Bezpieczeństwo/ Poddziałanie 4.5.2	RPDS.04.05.02-02-0005/19-00 z dn. 03.12.2020 r.	2019-2022	2 474 807,15	2 102 540,58	
5	Rozwój e-usług publicznych w Gminie Jelcz-Laskowice	Regionalnego Programu Operacyjnego Województwa Dolnośląskiego 2014-2020/ Działanie 2.1 E-usługi publiczne/ Poddziałanie 2.1.2	RPDS.02.01.02-02-0009/21-00 z dn. 23.09.2021 r.	2021 - 2023	1471753,36	1227466,61	
6	Przebudowa drogi wojewódzkiej nr 455 w zakresie ciągu pieszo-rowerowego i ścieżki rowerowej wzdłuż ul. Oławskiej od ul. Ogrodowej do ul. Leśnej w Jelczu-Laskowicach	Budżet Województwa Dolnośląskiego/ Program infrastruktury drogowej	DSDiK/13/2021 z dn. 17.05.2021 r.	2021 - 2022	120 048,00	60 024,00	Zawarte porozumienie dotyczy opracowania dokumentacji projektowej.
7	Przebudowa przejść dla pieszych droga nr 111509 D, ul. Bożka i nr 111513 D, ul. Chabrowa, Jelcz-Laskowice	Rządowy Fundusz Rozwoju Dróg	Prz/A/34/G-92/93/94/95/2021 z dn. 07.10.2021 r.	2021 - 2022	860 404,32	365 800,00	

Raport o stanie Gminy Jelcz-Laskowice za 2021 r.

8	Przebudowa przejść dla pieszych droga nr 111541 D, ul. Wierzbowa i nr 111527 D, ul. Długa, ul. Europejska, Miłoszyce	Rządowy Fundusz Rozwoju Dróg	Prz/A/42/G-96/97/98/99/2021 z dn. 07.10.2021 r.	2021 - 2022	732 461,80	322 150,40	
9	Przebudowa przejść dla pieszych droga nr 111509 D, ul. Bożka i nr 111507 D, ul. Tańskiego, Jelcz-Laskowice	Rządowy Fundusz Rozwoju Dróg	Prz/C/13/G-38/39/40/41/2021 z dn. 21.12.2021 r.	2021 - 2022	668 480,60	360 000,00	
10	Przebudowa przejść dla pieszych droga nr 111507 D, ul. Tańskiego i nr 111513 D, ul. Chabrowa, Jelcz-Laskowice	Rządowy Fundusz Rozwoju Dróg	Prz/C/18/G-35/36/37/2021 z dn. 21.12.2021 r.	2021 - 2022	623 517,50	360 000,00	
11	Poprawa efektywności energetycznej wraz z modernizacją budynku Publicznego Przedszkola nr 2 w Jelczu-Laskowicach	Rządowy Fundusz Polski Ład: Program Inwestycji Strategicznych	Wstępna Promesa nr 01/2021/3858/PolskiŁad	2021 - 2023	2 500 000,00	2 250 000,00	

Źródło: opracowanie własne na podstawie danych UMiG Jelcz-Laskowice.

2.4 Sytuacja gospodarcza

W 2021 r. w Urzędzie Gminy Jelcz-Laskowice zarejestrowano 70 nowych podmiotów gospodarczych, natomiast wyrejestrowano 42.

2.5 Sytuacja demograficzna

Według danych GUS liczba mieszkańców Gminy Jelcz-Laskowice w latach 2016-2020 wzrosła o około 0,5% i podobnie jak w całej Polsce notuje się negatywne zjawiska demograficzne, takie jak starzenie się społeczeństwa i niewielki przyrost naturalny.

Z danych Urzędu Miasta i Gminy wynika, że w 2021 r. przyrost naturalny utrzymywał się na poziomie ujemnym (-48) i był niższy niż w 2020 r. (-46). Niepokojącym można uznać fakt, że liczba wymeldowań wzrosła o ponad 50% względem poprzedniego roku. Liczba ludności spadła w mieście Jelcz-Laskowice, natomiast wzrosła na terenach wiejskich.

Tabela 10 Dane demograficzne w 2021 r.

Zmienna	Wartość 2020	Wartość 2021	Dynamika zmian
Liczba ludności	21 985	21 831	-0,7%
- miasto	14 665	14 393	-1,9%
- wieś	7 320	7 438	1,6%
Liczba urodzeń	182	180	-1,1%
Liczba zgonów	228	228	0,0%
Liczba zameldowań	517	650	25,7%
Liczba wymeldowań	272	418	53,7%

Źródło: opracowanie własne na podstawie danych UMiG Jelcz-Laskowice.

2.6 Oświata, kultura, sport

Polityka kulturalna i działalność edukacyjna to główne obszary działalności samorządu terytorialnego. Ponadto z punktu widzenia wydatków ponoszonych przez gminę obszar zarówno edukacji, jak również kultury to bardzo ważne obszary polityki lokalnej. Zakres przedmiotowy rozdziału koncentruje się na charakterystyce zagadnień stanowiących zadania własne gminy z zakresu: edukacji publicznej; kultury (w tym bibliotek gminnych i innych instytucji kultury) oraz kultury fizycznej i turystyki.

2.6.1 Oświata

Szkoły podstawowe

W roku szkolnym 2020-2021 w Gminie Jelcz-Laskowice funkcjonowały następujące szkoły, będące pod zarządem gminnym:

- Publiczna Szkoła Podstawowa nr 1 im. Św. Jana Pawła II w Jelcz-Laskowicach,
- Publiczna Szkoła Podstawowa nr 2 im. Marii Skłodowskiej – Curie w Jelczu – Laskowicach,
- Publiczna Szkoła Podstawowa nr 3 im. Bolesława Prusa w Jelczu – Laskowicach,

- Publiczna Szkoła Podstawowa im. Maratończyków Polskich w Miłoszycach,
- Publiczna Szkoła Podstawowa im. Jana Brzechwy w Minkowicach Oławskich,
- Publiczna Szkoła Podstawowa im. Jana Kochanowskiego w Wójcicach.

Placówki oświatowe prowadzone przez Gminę Jelcz – Laskowice w roku szkolnym 2020/2021 funkcjonowały łącznie w 9 budynkach.

Tabela 11 Szkoły podstawowe na terenie Gminy Jelcz-Laskowice

L.p.	Wyszczególnienie	Liczba oddziałów	Liczba uczniów	W tym uczniów w klasach:								
				„0”	I	II	III	IV	V	VI	VII	VIII
1.	Publiczna Szkoła Podstawowa nr 1	17	381	50	38	66	38	43	27	46	48	25
2.	Publiczna Szkoła Podstawowa nr 2	38	899	94	87	116	93	89	75	124	148	73
3.	Publiczna Szkoła Podstawowa nr 3	25	511	42	56	59	63	48	39	86	71	47
4.	Publiczna Szkoła Podstawowa w Miłoszycach	17	321	23	32	30	42	31	32	39	52	40
5.	Publiczna Szkoła Podstawowa w Minkowicach	9	200	25	19	23	27	16		49	21	20
6.	Publiczna Szkoła Podstawowa w Wójcicach	6	35	6		7	5	6			5	6
Razem		112	2347	240	232	301	268	233	173	344	345	211

Źródło: opracowanie własne na podstawie danych UMIG Jelcz-Laskowice.

W roku szkolnym 2020/2021 na terenie Gminy Jelcz-Laskowice funkcjonowało 7 oddziałów integracyjnych – tyle samo co w roku szkolnym 2019/2020. Oddziały integracyjne utworzone zostały w niżej wymienionych szkołach:

- Publicznej Szkole Podstawowej nr 2 w Jelczu-Laskowicach, 1 oddział- klasa IV,
- Publicznej Szkole Podstawowej nr 3;
 - ul. Hirszfelda w Jelczu – Laskowicach, 1 oddział, klasa III,
 - ul. Prusa w Jelczu – Laskowicach 1 oddział, klasa II,
- Publicznej Szkole Podstawowej w Miłoszycach, 2 oddziały, klasa II i V,
- Publicznej Szkole Podstawowej w Minkowicach Oławskich, 2 oddziały, klasa VI i VIII .

Organizacja pracy szkół opierała się na arkuszach organizacyjnych zatwierdzonych przez Burmistrza Jelcza-Laskowic. Szkoły realizowały podstawy programowe kształcenia ogólnego oraz zajęcia edukacyjne obowiązkowe i dodatkowe zgodnie z obowiązującymi ramowymi planami nauczania.

W roku szkolnym 2020/2021 organizowano zajęcia rewalidacyjne dla 51 dzieci mających orzeczenie o konieczności kształcenia specjalnego.

Przedszkola

W 2021 r. na terenie gminy działały dwa przedszkola publiczne i trzy prywatne:

- Przedszkole Publiczne nr 1 w Jelczu-Laskowicach,
- Przedszkole Publiczne nr 2 w Jelczu-Laskowicach,
- Przedszkole Niepubliczne „Mikołajek” w Miłoszycach,
- Niepubliczne Przedszkole Montessori TUPTUŚ (ul. Parkowa 1),
- Niepubliczne Przedszkole Montessori TUPTUŚ (ul. Parkowa 3).

Tabela 12 Przedszkola na terenie Gminy Jelcz-Laskowice

L.p.	Wyszczególnienie	Liczba oddziałów	Liczba dzieci
1.	Przedszkole Publiczne nr 1 przy Al. Wolności 42 w Jelczu – Laskowicach	8	200
2.	Przedszkole Publiczne nr 2 przy ul. Liliowej w Jelczu – Laskowicach	7	173
3.	Przedszkole Niepubliczne „Mikołajek” w Miłoszycach	5	122
4.	Niepubliczne Przedszkole Montessori TUPTUŚ ul. Parkowa 1	1	15
5.	Niepubliczne Przedszkole Montessori TUPTUŚ ul. Parkowa 3	1	16
Razem:		22	526

Źródło: opracowanie własne na podstawie danych UMiG Jelcz-Laskowice.

Do pięciu przedszkoli na terenie gminy uczęszczało łącznie 526 dzieci. W celu zapewnienia opieki wszystkim dzieciom w wieku 3-6 lat w szkołach podstawowych funkcjonują oddziały przedszkolne. W roku szkolnym 2020/2021 do oddziałów przedszkolnych (poniżej klas „0”) w publicznych szkołach podstawowych uczęszczało 127 dzieci.

Tabela 13 Oddziały przedszkolne na terenie Gminy Jelcz-Laskowice

Lp.	Wyszczególnienie	Liczba oddziałów	Liczba dzieci
1	Publiczna Szkoła Podstawowa nr 2 w Jelczu-Laskowicach	2	50
2	Publiczna Szkoła Podstawowa w Minkowicach Oławskich	2	57
3	Publiczna Szkoła Podstawowa w Wójcicach	1	20
Razem:		5	127

Źródło: opracowanie własne na podstawie danych UMiG Jelcz-Laskowice.

Jakość nauczania

W 2021 r. uczniowie szkół podstawowych zdawali obowiązkowy egzamin ósmoklasisty: z języka polskiego i matematyki oraz wybranego przez siebie obowiązkowego języka nowożytnego. Egzamin odbył się w dniach 25-27 maja oraz w terminach dodatkowych 16-18 czerwca 2021 r.

Tabela 14 Wyniki egzaminu ósmoklasisty w 2021 r.

Nazwa szkoły	Średni wynik szkoły w % (2019/2020)	Średni wynik szkoły w % (2020/2021)	Średni wynik w gminie Jelcz-Laskowice	Średni wynik w powiecie	Średni wynik w województwie
Język polski					
Publiczna Szkoła Podstawowa nr 1 w Jelczu-Laskowicach zdawało 24 uczniów	66	51	55,66	56,36	57,85
Publiczna Szkoła Podstawowa nr 2 w Jelczu-Laskowicach zdawało 63 uczniów	64	52			
Publiczna Szkoła Podstawowa nr 3 w Jelczu-Laskowicach zdawało 36 uczniów	65	57			
Publiczna Szkoła Podstawowa w Miłoszycach zdawało 39 uczniów	50	62			
Publiczna Szkoła Podstawowa Minkowicach Oławskich zdawało 17 uczniów	60	58			
Publiczna Szkoła Podstawowa w Wójcicach zdawało 5 uczniów	47	*			
Matematyka					
Publiczna Szkoła Podstawowa nr 1 w Jelczu-Laskowicach zdawało 24 uczniów	44	43	43,52	44,56	45,38
Publiczna Szkoła Podstawowa nr 2 w Jelczu-Laskowicach zdawało 63 uczniów	47	45			
Publiczna Szkoła Podstawowa nr 3 w Jelczu-Laskowicach zdawało 36 uczniów	47	47			
Publiczna Szkoła Podstawowa w Miłoszycach zdawało 39 uczniów	38	45			
Publiczna Szkoła Podstawowa Minkowicach Oławskich zdawało 17 uczniów	38	31			
Publiczna Szkoła Podstawowa w Wójcicach zdawało 5 uczniów	26	*			
Język angielski					
Publiczna Szkoła Podstawowa nr 1 w Jelczu-Laskowicach zdawało 24 uczniów	53	62	60,85	63,03	66,18
Publiczna Szkoła Podstawowa nr 2 w Jelczu-Laskowicach zdawało 69 uczniów	58	63			
Publiczna Szkoła Podstawowa nr 3 w Jelczu-Laskowicach zdawało 45 uczniów	53	61			
Publiczna Szkoła Podstawowa w Miłoszycach zdawało 39 uczniów	51	60			
Publiczna Szkoła Podstawowa Minkowicach Oławskich	55	54			

zdawało 17 uczniów					
Publiczna Szkoła Podstawowa w Wójcicach zdawało 5 uczniów	40	*			
Język niemiecki					
Publiczna Szkoła Podstawowa nr 2 w Jelczu-Laskowicach zdawał 1 uczeń	*	*	*	48,26	48,12
Publiczna Szkoła Podstawowa nr 3 w Jelczu-Laskowicach zdawał 1 uczeń	30	*			

Źródło: opracowanie własne na podstawie danych UMiG Jelcz-Laskowice.

Kadra nauczycielska

Stan zatrudnienia w roku szkolnym 2020/2021 wynika przede wszystkim z zatwierdzonej przez organ prowadzący organizacji roku, która jest ściśle związana z liczbą oddziałów na każdym poziomie nauczania, liczbą godzin wynikającą z podziału na grupy (dotyczy zajęć z wychowania fizycznego, informatyki, języków obcych) zależną od liczebności oddziałów klasowych oraz określoną w Rozporządzeniu (ramowe plany nauczania) przez Ministra Edukacji Narodowej liczbą godzin dla poszczególnych przedmiotów i poziomów nauczania. Poniższa tabela przedstawia kadrę nauczycielską w roku szkolnym 2020/2021.

Tabela 15 Stan zatrudnienia w szkołach i przedszkolu w roku szkolnym 2020/2021

Wyszczególnienie		Liczba stosunków pracy						
		Ogółem	Bez stopnia	Stażysta	Kontraktowy	Mianowany	Dyplomowany	
Ogółem	Zatrudnienie w pełnym wymiarze	230	1	18	51	52	108	
	Zatrudnienie w niepełnym wymiarze zajęć	Liczba nauczycieli	62	1	0	11	23	27
		W tym etaty	26,43	0,5	0	5,8	9,58	10,55
	Razem etaty	256,43	1,05	18	56,8	61,58	118,55	

Źródło: : opracowanie własne na podstawie danych UMiG Jelcz-Laskowice.

Nauczyciele pracujący w szkołach na terenie gminy podwyższają swoje kwalifikacje i uzyskują coraz wyższe stopnie awansu zawodowego. Łączna liczba nauczycieli w roku szkolnym 2020/2021 wyniosła 298 – o 35 więcej niż w 2019/2020. W poniższej tabeli przedstawiono liczbę poszczególnych rodzajów nauczycieli, a w nawiasach pokazano różnicę w stosunku do poprzedniego roku szkolnego. Z danych wynika, że wzrosła liczba wszystkich rodzajów nauczycieli za wyjątkiem stażystów, gdzie ich liczba spadła o 14 w porównaniu do roku szkolnego 2019/2020.

Tabela 16 Liczba nauczycieli wg awansu zawodowego

Nazwa szkoły	Liczba nauczycieli, w tym:					
	Bez stopnia	Stażystów	Kontraktowych	Mianowanych	Dyplomowanych	Ogółem
Publiczna Szkoła Podstawowa nr 1 w Jelczu-Laskowicach			8	7	16	31
Publiczna Szkoła Podstawowa Nr 2 w Jelczu-Laskowicach	1	2	19	26	44	92
Publiczna Szkoła Podstawowa Nr 3 w Jelczu-Laskowicach	1	2	7	8	33	51
Publiczna Szkoła Podstawowa w Miłoszycach			7	4	24	35
Publiczna Szkoła Podstawowa w Minkowicach Oławskich		1	6	9	16	32
Publiczna Szkoła Podstawowa w Wójcicach		2	3	11	6	22
Przedszkole Publiczne nr 1		1	12	6		19
Przedszkole Publiczne nr 2		1	8	5	2	16
Razem:	2 (1)	9 (-14)	70 (34)	76 (13)	141 (1)	298 (35)

Źródło: pracowanie własne na podstawie danych UMiG Jelcz-Laskowice.

Na stan zatrudnienia wpływ mają zastępstwa z powodu:

- długotrwałych zwolnień chorobowych,
- urlopów macierzyńskich,
- urlopów wychowawczych,
- urlopów dla poratowania zdrowia.

W roku szkolnym 2020/2021 na urlopach dla poratowania zdrowia przebywało 8 nauczycieli, 4 nauczycieli na urlopach macierzyńskich, 2 na urlopie wychowawczym. Skutkuje to koniecznością znacznego zwiększania środków finansowych na wynagrodzenia.

Zgodnie z obowiązującymi przepisami prawa, każdy z nauczycieli posiada odpowiedni stopień awansu zawodowego, który związany jest z wykształceniem, stażem pracy, doświadczeniem i osiągnięciami potwierdzonymi przeprowadzeniem odpowiedniej procedury awansu zawodowego.

Zarządzeniem Burmistrza Jelcza-Laskowic nr BN.0050.723-730.2021 z dnia 2 lipca 2021 roku, zostały powołane komisje składające się z dwóch ekspertów, dyrektora szkoły w której nauczyciel pracuje, przedstawiciela Kuratora Oświaty we Wrocławiu oraz przedstawiciela Burmistrza Jelcza-Laskowic.

W miesiącu sierpniu 2021 roku do egzaminu przystąpiło 8 nauczycieli, tj.:

- Publiczna Szkoła Podstawowa nr 1 w Jelczu-Laskowicach - 1 nauczyciel,
- Publiczna Szkoła Podstawowa nr 2 w Jelczu – Laskowicach - 4 nauczycieli,
- Publiczna Szkoła Podstawowa nr 3 w Jelczu – Laskowicach - 3 nauczycieli.

Natomiast do egzaminu na stopień nauczyciela dyplomowanego przystąpił 1 nauczyciel tj.:

- Publiczna Szkoła Podstawowa w Miłoszycach.

Postępowanie egzaminacyjne na stopień nauczyciela dyplomowanego przeprowadziło Kuratorium Oświaty we Wrocławiu. Zarządzeniem Burmistrza Jelcz-Laskowic:

- nr BN.0050.678.2021 z dnia 21 czerwca 2021r. - powołano na stanowisko Dyrektora Przedszkola Publicznego nr 1 w Jelczu-Laskowicach Panią Iwonę Mokrogulską-Kopytek, na okres od 01.09.2021 do 31.08.2026 r.
- nr BN.0050.699.2021 z dnia 01 lipca 2021 – powołano na stanowisko Dyrektora Publicznej Szkoły Podstawowej nr 3 w Jelczu-Laskowicach Pana Piotra Pilawę, na okres od 01.09.2021r. do 31.08.2026 r.
- nr BN.0050.722.2021 z dnia 2 sierpnia 2021r. – powołano na stanowisko Dyrektora Publicznej Szkoły Podstawowej w Wójcicach Panią Annę Bąk, na okres od 01.09.2021 do 31.08.2022 r.

Nauczanie indywidualne

Sposób i tryb organizowania indywidualnego nauczania dzieci i młodzieży wynika ze stosownego rozporządzenia Ministra Edukacji Narodowej w tej sprawie. Indywidualne nauczanie jest organizowane przez dyrektora szkoły na podstawie złożenia w szkole orzeczenia o potrzebie indywidualnego nauczania. Dyrektor w miarę możliwości zapewnia uczniom objętym nauczaniem indywidualnym integrację ze środowiskiem i pełny osobowy rozwój poprzez umożliwienie uczestniczenia w życiu szkoły, w szczególności brania udziału w uroczystościach i imprezach szkolnych. Z takiej formy nauczania w roku szkolnym 2020/2021 korzystało 3 dzieci.

Dowożenie uczniów do szkół, w tym niepełnosprawnych

Według przepisów zawartych w art. 39 ust. 2, 3 i 4 ustawy Prawo oświatowe, dla uczniów spełniających kryterium określone w tej ustawie (odległość z domu do szkoły dla uczniów klas zerowych i klas I-IV szkół podstawowych przekraczająca 3 km, natomiast dla uczniów klas V-VIII szkół podstawowych, 4 km), gmina ma obowiązek dowożenia uczniów do szkół. Zadanie to jest zadaniem własnym gminy i nie jest dofinansowywane w ramach części oświatowej subwencji ogólnej.

Funkcjonująca obecnie sieć szkół wymaga systemu dowozu uczniów do szkół. W bieżącym roku szkolnym, dowóz uczniów do szkół podstawowych zorganizowany jest na koszt gminy przez Oławskie Przewozy Gminno-Powiatowe. W minionym roku szkolnym uczniowie dowożeni byli na podstawie bezpłatnych biletów w ramach komunikacji miejskiej do następujących szkół:

- Publicznej Szkoły Podstawowej nr 1 w Jelczu-Laskowicach,
- Publicznej Szkoły Podstawowej nr 3 w Jelczu-Laskowicach klasy VII i VIII,
- Publicznej Szkoły Podstawowej w Miłoszycach,

- Publicznej Szkoły Podstawowej w Minkowicach Oławskich,
- Publicznej Szkoły Podstawowej w Wójcicach.

Gmina ma także obowiązek zapewnienia bezpłatnego transportu i opieki w czasie przewozu do ośrodka rewalidacyjno-wychowawczego dzieciom i młodzieży z niepełnosprawnością. Gmina Jelcz–Laskowice pokrywa koszty dojazdów środkami komunikacji uczniom niepełnosprawnym uczącym się w Zespole Szkół Specjalnych im. Ireny Komorowskiej w Oławie oraz w innych placówkach specjalistycznych znajdujących się we Wrocławiu. Uprawnionych do skorzystania z tej formy pomocy było 59 dzieci z orzeczeniem niepełnosprawności. Podpisano 13 umów na zwrot kosztów dowozu ucznia do szkoły własnym środkiem transportu. Ogółem koszty dowozu uczniów w roku szkolnym 2020/2021 wyniosły: 527 105,00 zł.

Stypendia socjalne

Stypendium jest przyznawane na okres nie krótszy niż miesiąc i nie dłuższy niż 10 miesięcy w danym roku szkolnym. W roku szkolnym 2020/2021 wydanych zostało:

- 13 decyzji w okresie od września do grudnia 2020 r. - wypłacono łączną kwotę 6 076 zł,
- 4 decyzje w okresie od stycznia do czerwca 2021 roku, - wydatkowano łącznie 2 976 zł.

Stypendium socjalne może otrzymać uczeń znajdujący się w trudnej sytuacji materialnej, pochodzący z rodziny gdzie dochód na osobę nie przekraczał kryterium dochodowego, określonego w ustawie z dnia 12 marca 2004r. o pomocy społecznej w szczególności gdy w rodzinie tej występuje: bezrobocie, niepełnosprawność, ciężka lub długotrwała choroba, wielodzietność, brak umiejętności wypełniania funkcji opiekuńczo – wychowawczej, alkoholizm lub narkomania a także gdy rodzina jest niepełna lub wystąpiło zdarzenie losowe, wówczas można ubiegać się o zasiłek szkolny.

Stypendia za wyniki w nauce

Na podstawie uchwały Nr XLIII.326.2018 Rady Miejskiej w Jelczu – Laskowicach z dnia 26 stycznia 2018r. w sprawie: lokalnego programu wspierania edukacji uzdolnionych uczniów szkół podstawowych Miasta i Gminy Jelcz-Laskowice oraz na podstawie uchwały nr XLIII.327.2018 z dnia 26 stycznia 2018r. w sprawie szczególnych warunków realizacji lokalnego programu wspierania uzdolnionych uczniów szkół podstawowych Miasta i Gminy Jelcz-Laskowice, wypłacane są stypendia dla uzdolnionych uczniów. Stypendia są przyznawane za dane półrocze roku szkolnego, według ściśle określonych kryteriów. W roku szkolnym 2020/2021 przyznano stypendia:

- 171 uczniom - w okresie września 2020 r. do stycznia 2021 r., na kwotę 87 700 zł,
- 149 uczniom – w okresie od lutego do czerwca 2021 r., na kwotę 80 800 zł.

Na stypendia dla zdolnych uczniów wydano łącznie 168 500 zł.

2.6.2 Kultura

Instytucją odpowiedzialną za organizację wydarzeń kulturalnych na terenie gminy jest przede wszystkim Miejsko-Gminne Centrum Kultury oraz Gminna Biblioteka Publiczna. Miejsko-Gminne Centrum Kultury w Jelczu-Laskowicach jest samorządową instytucją kultury, działającą od 2007 roku.

Przedmiotem działań Centrum Kultury jest:

- edukacja kulturalna i wychowanie przez sztukę,
- tworzenie warunków dla rozwoju amatorskiego ruchu artystycznego,
- zainteresowanie wiedzą i sztuką,
- rozpoznawanie, rozbudzanie i zaspokajanie potrzeb oraz zainteresowań kulturalnych,
- przygotowanie do odbioru i tworzenie wartości kultury,
- współpraca z instytucjami działającymi na rzecz kultury,
- kształtowanie wzorów aktywnego uczestnictwa w kulturze

W 2021 r. pomimo ograniczeń związanych z sytuacją pandemiczną, MGCK prowadziło różne działania związane z upowszechnianiem się kultury i sztuki, takie jak organizacja festiwali, wystaw, koncertów, czy zajęć tematycznych. Wśród wydarzeń realizowanych w 2021 r. można wymienić m.in:

- rozpoczęcie projektu Cyfrowe Archiwum Jelcza-Laskowic pod patronatem Centrum Archiwistyki Społecznej w Warszawie – jego celem jest działanie na rzecz ratowania i ochrony dziedzictwa kulturowego poprzez pozyskiwanie i zabezpieczanie materiałów archiwalnych,
- VIII edycja Międzynarodowego Festiwalu Wokalno-Organowego w ramach którego odbył się koncert Zespołu Pieśni i Tańca „Śląsk” oraz wystawa sztuki współczesnej „Aerofony”,
- II edycja Festiwalu Etno Brzmienia – Muzyka Świata a na nim koncerty wykonawców z trzech kontynentów: Ameryki Południowej, środkowej Afryki i wschodniej Europy,
- spektakl „Kosmiczna podróż Guliwera” w wykonaniu Teatru Klinika Lalek,
- Muzyczny Jelcz w ramach Dni Jelcza-Laskowic,
- Teatr Polska - Spektakl Kepler 22b - Because Dance Company
- widowisko muzyczne „Niepodległość.com”,
- Koncert TwójJazz w którym wzięli udział wybitni muzycy jazzowi,
- Przedstawienie baletowe Dziadek Do Orzechów Royal Lviv Balet - występ Lwowskiego Narodowego Teatru Opery i Baletu im. Salomei Kruszelnickiej,
- V Jarmark Adwentowy.

W 2021 r. w ofercie zajęć MGCK znalazło się ponad 30 sekcji stałych m.in. nauka gry na instrumentach, taniec, plastyka, rękodzieło artystyczne, fotografia. Ponadto MGCK zrealizowało ponad 10 zadań z zakresu upowszechniania kultury i edukacji kulturalnej. W warsztatach artystycznych wzięło udział

ponad 500 osób. W ramach Akademii Złotego Wieku działało 12 sekcji, w których aktywnymi słuchaczami było 190 osób. W MGCK prowadzone były również zajęcia modelarskie koordynowane przez Klub Modelarski „Mikrus”.

Członkowie Akademii Złotego Wieku mogli skorzystać z szeregu zajęć cieszących się dużym zainteresowaniem, m.in.: gimnastyki, zajęć zdrowotnych qigong, zajęć wyplatania makram, muzykoterapii, lektoratów z języków obcych, nauki śpiewu chóralnego.

W ofercie wakacyjnej MGCK znalazły się warsztaty integracyjne dla dzieci polskich i ukraińskich - Taniec bez granic. Zajęcia były prowadzone przez ukraińskiego animatora i miały na celu odkrywanie polskiej i ukraińskiej tradycji oraz kultury.

W 2021 r. MGCK przeprowadziło konkursy takie jak m.in.:

- konkurs plastyczny „Ogórkiem w świat” – skierowany do dzieci, związany z wydaniem przez Ośrodek „Pamięć i przyszłość” komiksu „Ogórek”, nawiązującego do znanego jelczańskiego modelu autobusu,
- konkurs na hasło promujące Akademię Złotego Wieku,
- konkursy aktywizujące na mediach społecznościowych.

W celu promocji czytelnictwa przeprowadzono kilka spotkań z autorami książek i wierszy. Ponadto opublikowano broszurę „Jelczańskie HIStorie”, opowiadającą o 12 wyjątkowych mężczyznach będących mieszkańcami gminy. Projekt zrealizowano po wcześniejszym sukcesie projektu „Jelczańskie HERstorie”, który opowiadał o wyjątkowych kobietach, mieszkankach gminy Jelcz-Laskowice.

MGCK zrealizowało także wystawy tematyczne takie jak:

- „Jelczańskie HIStorie”,
- Wystawa malarstwa Krystiana Okolity,
- Wystawa prac konkursowych „Ogórkiem w świat”,
- Wystawa prac projektowych „Nasza okolica tropem wynalazców”,
- Wystawa modeli samolotów - autorem był Wojciech Stawieraj – Mistrz Polski w modelarstwie balonowym.

W obszarze kultury działa także Miejska Biblioteka Publiczna – główna siedziba mieści się w Jelczu-Laskowicach przy ul. Bożka 11 oraz filiach zlokalizowanych w: Miłocicach ul. Szkolna 1, w Minkowicach ul. Kościuszki 86a, w Wójcicach ul. Główna 96. W 2021 r. zakupiono 800 egzemplarzy książek, na które wydano 21 274,98 zł, w tym dotację z Biblioteki Narodowej, która wyniosła 4 250 zł. (w 2020 r. było to 22 165,23 zł – dotacja wyniosła 3 500 zł). Liczba odwiedzin biblioteki wzrosła aż o 16,1% względem 2020 r. Wzrosła także liczba czytelników

Tabela 17 Dane statystyczne Miejskiej Biblioteki Publicznej za 2021 r.

	2020	2021	Dynamika zmian
Księgozbiór zwykły (liczba woluminów)	38 657	40 146	3,9%
Zbiory specjalne	*	806	
Liczba czytelników w ciągu roku	2 806	2 893	3,1%
Liczba odwiedzin biblioteki	36 715	42 617	16,1%
Liczba wypożyczeń:			
- książki	62 764	70 403	12,2%
- czasopisma	397	653	64,5%
- audiobooki	*	108	

Źródło: opracowanie własne na podstawie danych Miejskiej Biblioteki Publicznej.

Oprócz udostępniania zbiorów bibliotecznych w 2021 r. biblioteka prowadziła działania skierowane do różnych odbiorców. Przeprowadzono 54 zajęcia online dla dzieci, 5 spotkań autorskich, także online, szkolenia dla 2 studentów bibliotekoznawstwa w wymiarze 692 godzin, 3 szkolenia biblioteczne dla użytkowników oraz 9 warsztatów stacjonarnych. Instytucja była także współorganizatorem V Jarmarku Adwentowego wraz z MGCK. W 2021 r. z zasobów biblioteki korzystały 4 osoby niepełnosprawne. Podobnie jak w latach poprzednich, biblioteka współpracuje ze Stowarzyszeniem Osób Niepełnosprawnych „Larix”, udostępniając książkę mówioną wraz z czytakiem – obecnie biblioteka posiada 2 takie urządzenia.

W zakresie oferty kulturalno-oświatowej Miejska Biblioteka Publiczna realizowała m.in.:

- spotkania online transmitowane za pomocą mediów społecznościowych,
- spotkanie autorskie z podróżnikiem Robertem Gondkiem pod tytułem „Wyprawy na najwyższe szczyty Afryki”,
- warsztaty plastyczne i pogadanki tematyczne dla dzieci,
- Tydzień Zakazanych Książek,
- spotkanie autorskie z dwoma młodymi lokalnymi autorami – Andrzejem Konefałem i Adrianem Kwiatkowskim,
- rozpoczęcie współpracy z MGCK w zakresie projektu Archiwum Cyfrowe Jelcza-Laskowic,
- kontynuacja akcji „Mała Książka – Wielki Człowiek”,
- wystawy poświęcone życiu i twórczości wybranych autorów.

2.6.3 Sport

Na terenie gminy funkcjonuje Miejsko-Gminne Centrum Sportu i Rekreacji w Jelczu-Laskowicach. Ze względu na sytuację pandemiczną, instytucja funkcjonowała w ograniczonym zakresie. Aktywność w strefie fitness i siłowni była nadal mniejsza niż przed pandemią. Organizowano treningi z siatkówki i piłki nożnej oraz rozgrywki ligowe bez udziału publiczności. Wśród innych wydarzeń, które udało się zrealizować w 2021 r. można wymienić m.in.:

- „Dwa Światy” – zlot pojazdów tuningowanych i samochodów marki Jelcz,
- wystawa Kolei Państwowych - pokaz mini modeli kolejowych,
- Międzynarodowy Turniej „Giganci siatkówki”,
- VI Toyota Bieg Sylwestrowy w rytmie disco - współorganizacja z UMiG J-L i Klubem biegacza „Harcownik”.

2.7 Pomoc społeczna

Pomoc społeczna w gminie Jelcz-Laskowice sprawowana jest przez Miejsko-Gminny Ośrodek Pomocy Społecznej będący instytucją samorządową. Działania realizowane przez MGOPS wynikają wprost z Ustawy z dnia 12 marca 2004 r. o pomocy społecznej, ustawy o świadczeniach zdrowotnych finansowanych ze środków publicznych, a także uchwał Rady Miejskiej. Przedsięwzięcia dotyczące pomocy społecznej, podejmowane przez gminę, obejmują zarówno wsparcie materialne, jak i rzeczowe oraz różnego rodzaju usługi.

Ze świadczeń pomocy społecznej w 2021 r. skorzystało 358 rodzin. Łączna kwota udzielonych świadczeń w ramach zadań własnych gminy wyniosła 2 241 480 zł.

Tabela 18 Powody przyznania pomocy społecznej w 2021 r.

Powody przyznania pomocy*	Liczba rodzin w 2021 r.
Długotrwała lub ciężka choroba	157
Ubóstwo	146
Bezrobocie	133
Niepełnosprawność	93
Bezradność w sprawach opiekuńczo-wychowawczych i prowadzenia gospodarstwa domowego	26
Potrzeba ochrony macierzyństwa	16
Alkoholizm	13
Bezdomność	12
Trudności w przystosowaniu do życia po zwolnieniu z zakładu karnego	9
Sytuacja kryzysowa	4
Zdarzenie losowe	3
Narkomania	3
Przemoc w rodzinie	2

Źródło: opracowanie własne na podstawie danych MGOPS.

*powodem przyznania pomocy mogło być równocześnie spełnienie kilku przestank

W ramach zadań własnych i zleconych realizowanych przez gminę ustala się prawo do świadczeń pieniężnych i niepieniężnych. Świadczenia pieniężne mogą polegać m.in. na przyznawaniu i wypłacaniu zasiłków, świadczenia niepieniężne wykonuje się m.in. poprzez organizowanie i świadczenia usług opiekuńczych, w tym, specjalistycznych w miejscu zamieszkania oraz pobyt w domu pomocy

społecznej. Pierwszy rodzaj zasiłków stanowią zasiłki celowe, przyznawane w celu zaspokojenia konkretnej potrzeby bytowej. Druga grupa zasiłków to zasiłki okresowe, wypłacane np. z uwagi na bezrobocie. Trzecia kategoria zasiłków dotyczy zasiłków stałych, polegających na udzieleniu pomocy dla osób niezdolnych do pracy ze względu na niepełnosprawność lub wiek.

Łączna liczba świadczeń udzielonych w 2021 r. wyniosła 1 198, z czego większość stanowiły zasiłki stałe (71,5%).

Tabela 19 Wybrane rodzaje świadczeń pieniężnych

Rodzaj świadczenia	Liczba świadczeń	Liczba osób, którym przyznano świadczenia
Zasiłki stałe	856	83
Zasiłki okresowe	214	35
Zasiłki celowe	128	53

Źródło: opracowanie własne na podstawie danych MGOPS.

W 2021 r. MGOPS realizował także działania takie jak:

- wydawanie żywności w ramach Banku Żywności - wydano żywność dla 311 osób w ilości 10 705 kg, w formie 530 paczek,
- monitoring sytuacji w rodzinach dotkniętych przemocą,
- świadczenie usług Asystenta Rodziny – korzystało z nich 20 rodzin,
- program „Wspieraj Seniora” – pomoc osobom starszym w dobie pandemii, z której korzystały 2 osoby,
- przystąpienie do programu „Opieka 75+” – finansowanie usług opiekuńczych dla osób starszych, z których skorzystało 16 osób,
- Moduł IV Programu „Pomoc osobom niepełnosprawnym poszkodowanym w wyniku żywiołu lub sytuacji kryzysowych wywołanych chorobami zakaźnymi” - finansowany ze środków PFRON, pomocą objęto 6 osób.

W 2021 r. Ośrodek prowadził 76 niebieskich kart, 15 rodzin było wspieranych usługami Asystenta Rodziny, a w rodzinach zastępczych przebywało 59 dzieci.

Gminna Komisja Profilaktyki i Rozwiązywania Problemów Alkoholowych

W roku 2021 odbyły się 24 posiedzenia Miejsko-Gminnej Komisji Profilaktyki i Rozwiązywania Problemów Alkoholowych. W ich trakcie rozpatrywano wnioski w sprawie wszczęcia postępowania zmierzającego do ustalenia czy osoba jest uzależniona od alkoholu, opiniowano lokalizację punktów sprzedaży oraz podawania napojów alkoholowych, omawiano sprawy bieżące dotyczące kontroli punktów sprzedaży napojów alkoholowych oraz szkoleń dla Komisji. Łącznie rozpatrywano 238 pism.

Mimo stanu pandemii Komisja obradowała regularnie, a 8 osób wzięło udział w szkoleniu wyjazdowym podnoszącym kwalifikacje członków Komisji.

W 2021 roku do Komisji wpłynęło 156 wniosków w sprawie wszczęcia postępowania zmierzającego do ustalenia czy osoba jest uzależniona od alkoholu. Wnioski dotyczyły 130 osób: 13 kobiet i 118 mężczyzn. Wnioski zostały złożone przez:

- Komisariat Policji - skierował 105 wniosków dot. 84 osób: 72 mężczyzn, 12 kobiet.
- Kuratorzy Sądu Rejonowego - skierowali 5 wniosków dot. 5 osób (5 mężczyzn).
- Rodziny osób nadużywających alkoholu - skierowały 9 wniosków, dot. 8 osób (8 mężczyzn).
- Zespół Interdyscyplinarny - skierował 35 wniosków dot. 31 osób: 30 mężczyzn i 1 kobieta.
- Miejsko-Gminny Ośrodek Pomocy Społecznej - skierował 2 wnioski dot. 2 mężczyzn.

Komisja rozpatrywała 11 wniosków dotyczących lokalizacji punktu sprzedaży napojów alkoholowych, które zostały zaopiniowane pozytywnie.

W ramach działań Komisji wobec osób zgłoszonych do leczenia odwykowego:

- zlecono przeprowadzenie 130 wywiadów środowiskowych względem osób nadużywających alkoholu, zrealizowano 75 wywiadów, w 55 przypadkach sporządzono notatkę, gdyż rodzina odmówiła udzielenia wywiadu.
- wydano 260 zaproszeń na posiedzenie Komisji.
- 54 osoby zgłosiły się na posiedzenie Komisji.
- 43 osoby skierowano do Poradni Leczenia Odwykowego w Jelczu-Laskowicach.
- wobec 4 osób skierowano wnioski do Sądu Rejonowego w Oławie o zastosowanie obowiązku poddania się leczeniu odwykowemu w zakładzie lecznictwa odwykowego.
- 1 osobę skierowano do biegłych sądowych na badania w kierunku uzależnienia od alkoholu – badanie nie potwierdziło uzależnienia od alkoholu.
- wobec 49 osób zawieszono postępowanie ze względu na podjęcie leczenia odwykowego, pobyt w zakładzie karnym lub brak współpracy.
- 5 postępowań zakończono ze względu na opuszczeniu kraju, wyprowadzkę do innego województwa, chorobę przewlekłą lub brak przesłanek do dalszego postępowania Komisji.
- 7 postępowań zakończono ze względu na zgon zgłoszonej osoby.
- 7 postępowań pozostało do rozpatrzenia w 2022 roku.
- przedstawiciel Komisji brał udział w 164 grupach roboczych, które odbyły się w związku z procedurą Niebieskie Karty. Były to spotkania ze sprawcami przemocy nadużywającymi alkoholu oraz z osobami doznającymi przemocy jako osobami współuzależnionymi.

2.8 Informacja o obcokrajowcach na terenie Gminy Jelcz-Laskowice

Oszacowanie liczby obcokrajowców zamieszkujących teren Gminy Jelcz-Laskowice jest trudne co wynika głównie z kwestii formalnych – nie wszyscy obcokrajowcy przebywają na terenie gminy legalnie. W celu ustalenia przybliżonej liczby zatrudnionych obcokrajowców zwrócono się do 28 firm, z czego otrzymano odpowiedź od 20. Według tych niepełnych danych w 2021 r. zatrudnionych było 1 703 obcokrajowców, z czego najwięcej posiadało obywatelstwo ukraińskie.

Tabela 20 Liczba zatrudnionych obcokrajowców – odpowiedzi 20 przedsiębiorstw

Obywatelstwo	Liczba pracowników
Ukraińskie	1 667
Białoruskie	6
Mołdawskie	5
Rosyjskie	2
Uzbekistańskie	2
Gruzińskie	5
Rumuńskie	1
Wietnamskie	1
Japońskie	4
Indyjskie	9
Nepalskie	1
Razem:	1 703 osób

Źródło: *pracowanie własne na podstawie danych UMiG Jelcz-Laskowice.*

Według danych Urzędu Miasta i Gminy, na koniec 2021 r. w szkołach na terenie gminy przebywało 226 dzieci innej narodowości w tym: 221 narodowości ukraińskiej, 3 narodowości gruzińskiej, 3 narodowości mołdawskiej, 1 narodowości macedońskiej.

Tabela 21 Zrealizowane świadczenia rodzinne za 2021 r. - cudzoziemcy

Świadczenia rodzinne	Liczba rodzin	Liczba dzieci	Kwota wypłaconych świadczeń
Świadczenie wychowawcze	153	193	884 500,00 zł
Zasiłek rodzinny	5	9	8 268,00 zł
Świadczenie rodzicielskie	3	3	12 877,00 zł
Becikowe	29	29	29 000,00 zł
Razem:	190	234	9 34 645,00 zł

Źródło: *opracowanie własne na podstawie danych MGOPS.*

2.9 Budżet obywatelski

Zgodnie z Uchwałą Nr XXIV.198.2020 z dnia 30 czerwca 2020 r. wprowadzono zasady i tryb przeprowadzenia konsultacji społecznych w sprawie projektu „Budżet Obywatelski w Mieście i Gminie Jelcz-Laskowice w 2021 r.”. W uchwale określono szczegółowe zasady dotyczące budżetu obywatelskiego. Na realizację projektów w 2021 r. przeznaczono 750 tys. zł (o 100 tys. zł więcej niż

w poprzedniej edycji). W Regulaminie Budżetu Obywatelskiego w Mieście i Gminie Jelcz-Laskowice określono, że koszt jednego zgłaszanego zadania zlokalizowanego na terenie miasta nie może przekroczyć 250 tys. zł, a zadania zlokalizowanego na terenie sołectw – kwoty 125 tys. zł.

Na projekty zlokalizowane na terenie miasta przeznaczono 500 tys. zł, natomiast na przedsięwzięcia przewidziane na terenie sołectw – 250 tys. zł. Każdy pełnoletni mieszkaniec mógł zgłosić jeden projekt do realizacji – uzyskawszy wcześniej poparcie co najmniej 15 dorosłych mieszkańców gminy. Następnie zgłoszone i zweryfikowane projekty zostały poddane głosowaniu. Swój głos na wybrany projekt mógł oddać każdy pełnoletni mieszkaniec gminy – osobiście lub za pomocą platformy internetowej.

Tabela 22 Harmonogram Budżetu Obywatelskiego w 2021 r.

Termin realizacji	Czynność do realizacji
Od dnia ogłoszenia uchwały w Dz. Urz. Woj. Dolnośląskiego	Kampania informacyjna
Od 23 sierpnia do 24 września 2020 r.	Konsultowanie i zgłaszanie zadań do realizacji w ramach budżetu obywatelskiego
Od 27 września do 22 października 2020 r.	Weryfikacja zgłoszonych zadań
Od 25 października do 10 listopada 2020 r.	Rozpatrywanie odwołań od odrzuconych zadań
Od 12 listopada do 26 listopada 2020 r.	Publiczna prezentacja zadań
Od 29 listopada do 17 grudnia 2020 r.	Przeprowadzenie głosowania
Od 30 grudnia 2020 r.	Ogłoszenie wyników głosowania

Źródło: Załącznik nr 2 do Uchwały Nr XXIV.198.2020 Rady Miejskiej w Jelczu-Laskowicach z dnia 30 czerwca 2020 r.

Głosowaniu zostało poddane 17 projektów (o 7 więcej niż w poprzedniej edycji). W głosowaniu udział wzięło 4 915 mieszkańców (to o 71% więcej niż w edycji z 2020 r. - 2 870 głosy) – z czego 373 głosy były nieważne. Mieszkańcy głosowali zarówno elektronicznie (1 913) jak i papierowo (2 629). Wśród głosów oddanych elektronicznie, najczęściej pochodziło z urządzeń mobilnych (74%). Kobiety stanowiły 53% głosujących, natomiast mężczyźni 47%. Największe zainteresowanie budżetem było w grupach wiekowych 36-49 lat (32,2%) oraz 60+ (28,7%). Najmniejsze zainteresowanie wykazała grupa młodych osób w przedziale 18-25 lat (9,2%). Z 17 projektów wybrano ostatecznie 5 do realizacji, co przedstawia poniższa tabela.

Tabela 23 Zadania w ramach budżetu obywatelskiego w 2021 r.

Nazwa projektu	Szacunkowy koszt	Oddane głosy
Budowa boiska do piłki plażowej w Minkowicach Oławskich	125 000,00 zł	615
Iluminacja Kościoła Parafialnego p.w. Świętego Stanisława Biskupa i Męczennika w Jelczu-Laskowicach przy ul. Wincentego Witosa	140 000,00 zł	492
Boisko za rogiem - budowa mini boiska do siatkówki i mini boiska do koszykówki na terenie Osiedla Metalowców oraz pełnowymiarowego boiska do siatkówki na terenie Osiedla Jelcz w Jelczu-Laskowicach	248 384,97 zł	404
Budowa pomostu rekreacyjnego na akwenu pierwszego stawu jelczańskiego przy plaży	199 500,00 zł	315
Budowa profesjonalnego oświetlenia sportowego oraz miejsc parkingowych dla boiska wielofunkcyjnego w Chwałowicach.	110 000,00 zł	275

Źródło: <https://jelcz-laskowice.budzet-obywatelski.org/poprzednie-edycje/4/wyniki>

2.10 Analiza udzielonych i rozliczonych dotacji przez organizacje pozarządowe

Roczny program współpracy Gminy Jelcz-Laskowice z organizacjami pozarządowymi oraz podmiotami prowadzącymi działalność pożytku publicznego na rok 2021 został uchwalony 26 listopada 2020 roku Uchwałą nr XXVIII.238.2020 Rady Miejskiej w Jelczu – Laskowicach. Program powstał w oparciu o wiedzę i doświadczenie zarówno pracowników Urzędu Miasta i Gminy Jelcz-Laskowice, jak również organizacji pozarządowych.

Głównym celem programu było wyzwolenie potencjału aktywności obywatelskiej, wrażliwości społecznej oraz umacnianiu poprzez wspólne działania lokalnych więzi, wzmocnienie rozwoju społeczeństwa obywatelskiego, budowanie partnerstwa oraz wspieranie organizacji pozarządowych w realizacji ważnych celów społecznych.

W okresie od dnia 2 listopada do 16 listopada 2020 roku zostały przeprowadzone konsultacje projektu „Programu współpracy Gminy Jelcz-Laskowice z organizacjami pozarządowymi i podmiotami prowadzącymi działalność pożytku publicznego na rok 2021”. Organizacje pozarządowe mogły składać na formularzu opinie i uwagi do projektu Programu. W wyznaczonym terminie nie wpłynęła żadna opinia ani wnioski.

W roku 2021 ogłoszono 4 otwarte konkursy ofert na realizację zadań publicznych o charakterze pożytku publicznego. Na podstawie Programu zlecono wybranym organizacjom zadania takie jak:

- wspieranie i upowszechnianie kultury fizycznej,
- działalność na rzecz osób niepełnosprawnych,
- przeciwdziałanie uzależnieniom i patologiom społecznym,
- działalność na rzecz rodziny, macierzyństwa, rodzicielstwa, upowszechniania praw dziecka,
- organizowanie kolonii lub obozów dla dzieci i młodzieży ,
- działalność na rzecz aktywizacji i integracji osób w wieku emerytalnym.

Ze względu na pandemię SARS-COV-2 realizacja zadań była dodatkowo utrudniona ze względu na wytyczne opublikowane przez Kancelarię Prezesa Rady Ministrów i związane z nimi ograniczenia.

W Programie współpracy określono dwie formy współpracy:

1. O charakterze niefinansowym, w tym działania takie jak:
 - Informowanie organizacji pozarządowych o planowanych kierunkach działania i realizacji zadań,
 - konsultowanie z organizacjami pozarządowymi projektu aktu normatywnego dotyczącego sfery współpracy (roczny program współpracy),

- praca przedstawicieli organizacji pozarządowych jako członków komisji konkursowych do opiniowania ofert złożonych w otwartych konkursach ofert,
 - organizacje miały możliwość przysyłać informacje na temat różnorodnych działań, które zamieszczane były na stronie internetowej Gminy,
 - wspólne rozpoznawanie potrzeb społeczności lokalnej i wspólne planowanie działań służących zaspokojeniu tych potrzeb,
 - zapewnienie organizacjom materiałów promocyjnych Gminy.
2. O charakterze finansowym, zgodnie z obowiązującym prawem występowała w dwóch formach:
- powierzenia wykonania zadania publicznego wraz z udzieleniem dotacji na sfinansowanie w 100% kosztów jego realizacji,
 - wspierania wykonania zadania publicznego wraz z udzieleniem dotacji na częściowe dofinansowanie kosztów jego realizacji- podmiot wykazywał się wkładem własnym.

W 2021 r. w ramach małych grantów udzielano dotacji następującym organizacjom:

- Towarzystwu Siatkarskiemu „VOLLEY” z siedzibą w Jelczu-Laskowicach w kwocie 10.000,00 zł,
- Stowarzyszenie na rzecz rozwoju i integracji Chwałowic z siedzibą w Chwałowicach w kwocie 3.000,00 zł.

Ogółem na realizację zadań publicznych w roku 2021 przeznaczono kwotę: 1 565 656 zł – to o około 10% więcej niż w 2020 r. Wśród dofinansowanych podmiotów dominowały organizacje o profilu sportowo-rekreacyjnym. Cele współpracy, czyli zaspokojenie potrzeb społecznych oraz podnoszenie poziomu życia mieszkańców zostały zrealizowane poprzez prowadzenie takich zadań jak szkolenie dzieci i młodzieży w formie treningów i różnych zajęć sportowych oraz organizację imprez i zawodów sportowych.

2.11 Działania na rzecz bezpieczeństwa

Zakres przedmiotowy rozdziału koncentruje się na opisie zagadnień stanowiących zadanie własne gminy zgodnie z art.7.1. Zaspokajanie zbiorowych potrzeb wspólnoty należy do zadań własnych gminy 14) porządku publicznego i bezpieczeństwa obywateli oraz ochrony przeciwpożarowej i przeciwpowodziowej, w tym wyposażenia i utrzymania gminnego magazynu przeciwpowodziowego.

Bezpieczeństwo publiczne

Działaniami z zakresu bezpieczeństwa publicznego na terenie gminy zajmuje się Komisariat Policji w Jelczu-Laskowicach. Według stanu na dzień 31.12.2021 roku Komisariat Policji w Jelczu-Laskowicach

posiadał 35 etatów, w tym 1 funkcjonariusz jest w trakcie szkolenia podstawowego, a 2 funkcjonariuszy odbywa adaptację zawodową w Oddziałach Prewencji Policji Komendy Stołecznej w Warszawie.

W poniższej tabeli przedstawiono statystyki policyjne za 2021 r.

Tabela 24 Liczba i wskaźniki dotyczące przestępczości za 2021 r.

	2020	2021	Dynamika
Ilość wszczętych postępowań	438	477	39
Ilość zakończonych postępowań	421	442	21
Przestępstwa stwierdzone	94	118	24
Wskaźnik wykrywalności przestępstw ogółem	83,1	71,7	-11,4
Wskaźnik wykrywalności przestępstw kryminalnych	79,2	74,2	-5
Wskaźnik wykrywalności w siedmiu kategoriach przestępstw	53,1	47,7	-5,4
Ilość interwencji policyjnych	5 057	5 793	736
Liczba wykrytych przestępstw narkotykowych	46	62	16
Liczba wypełnionych formularzy „Niebieskiej Karty”	72	52	-20
Liczba wszczętych procedur „Niebieskiej Karty”	64	56	-8
Liczba mandatów karnych	574	983	409
Wykroczenia społecznie uciążliwe przeciwko:			
▪ bezpieczeństwu i porządkowi w komunikacji	223	27	-196
▪ porządkowi i spokojowi publicznemu	196	93	-103
▪ kradzieży	30	39	9
▪ obyczajności publicznej	3	3	0
▪ ustawie o wychowaniu w trzeźwości	65	75	10

Źródło: opracowanie własne na podstawie danych UMiG Jelcz-Laskowice.

Bezpieczeństwo pożarowe

Nad bezpieczeństwem pożarowym w gminie Jelcz- Laskowice czuwa siedem Ochotniczych Straży Pożarnych i Jednostka Ratowniczo-Gaśnicza Jelcz-Laskowice Komendy Powiatowej Państwowej Straży Pożarnej w Oławie.

W roku 2021 na terenie Miasta i Gminy Jelcz-Laskowice zanotowano 380 zdarzeń – o 140 mniej niż w 2020 r. Najwięcej z tych zdarzeń stanowiły kolejno:

- miejscowe zagrożenia (217), stanowiące 51,7% wszystkich zdarzeń,
- pożary (152), stanowiące 40,0%,
- alarmy fałszywe (11), których udział wyniósł 2,9%.

Ilość zdarzeń związanych z pożarem spadła o 37% w stosunku do 2020 r. Wśród głównych przyczyn pożarów na terenie Gminy Jelcz-Laskowice wymienia się przede wszystkim nieostrożność osób dorosłych przy posługiwaniu się ogniem otwartym (w tym papierosy i zapałki), co skutkowało wybuchem 83 pożarów (55% w pożarach ogółem). Biorąc pod uwagę przyczyny powstawania pożarów znacznie spadła liczba pożarów powstała wskutek nieostrożności osób dorosłych przy posługiwaniem się otwartym ogniem - spadek o 54%, umyślnych podpałek - o około 40%. Wzrost nastąpił natomiast

w grupie pożarów związanych z wadami urządzeń i instalacji elektrycznych - o blisko 170%, oraz z nieprawidłową eksploatacją urządzeń grzewczych na paliwo stałe - wzrost o 50%.

Najczęstszymi zidentyfikowanymi przyczynami powstania miejscowych zagrożeń w 2021 r. było niezachowanie zasad bezpieczeństwa ruchu środków transportu, co było przyczyną 42 zdarzeń (19% wśród zagrożeń ogółem), oraz zjawiska pogodowe takie jak huragany, silne wiatry i tornada będące przyczyną 40 zdarzeń (18%).

Bezpieczeństwo powodziowe

Na terenie Miasta i Gminy Jelcz-Laskowice zagrożeniem zatopienia objęty jest prawobrzeżny obszar rzeki Odry, w którego obręb wchodzi użytki rolne, tereny zabudowane oraz lasy. Zgodnie z najnowszymi mapami ryzyka powodziowego teren osiedla Jelcz oraz miejscowość Jelcz nie jest już objęty ryzykiem zagrożenia powodziowego przy założeniu, że zmodernizowany w 2015 roku wał nie uleganie awarii. Zagrożone są także leżące w zlewni rzeki Widawy miejscowości Grędzina i Brzezinki, w niewielkim stopniu zagrożone mogą być użytki rolne w miejscowości Dziuplina.

Organem pomocniczym Burmistrza Jelcz-Laskowic w realizacji zadań zarządzania kryzysowego w tym także tych związanych z ochroną przeciwpowodziową jest Gminny Zespół Zarządzania Kryzysowego. Jest on powoływany w drodze zarządzania. W jego skład wchodzi pracownicy Urzędu Miasta i Gminy Jelcz-Laskowice, przedstawiciele służb, straży oraz inspekcji, którzy zostali wyznaczeni do pracy w zespole.

W roku 2021 na terenie Miasta i Gminy Jelcz-Laskowice nie doszło do sytuacji mogących spowodować zagrożenie powodziowe. We wrześniu 2021r. odbyły się powiatowe ćwiczenia przeciwpowodziowe, których celem było sprawdzenie skuteczności działania urządzeń przeciwpowodziowych. Na terenie Miasta i Gminy Jelcz-Laskowice sprawdzano skuteczność mobilnych zamknięć przeciwpowodziowych oraz agregatu pompowego. Działanie wymienionych urządzeń nie budzi zastrzeżeń.

2.12 Analiza bieżącego utrzymania dróg

Zakres przedmiotowy niniejszego rozdziału koncentruje się na opisie zagadnień stanowiących zadanie własne gminy zgodnie z Art.7.1. Zaspokajanie zbiorowych potrzeb wspólnoty należy do zadań własnych gminy; 2) gminnych dróg, ulic, mostów, placów oraz organizacji ruchu drogowego ustawy z 8 marca 1990 r. o samorządzie gminnym. W ramach działu Transportu i łączności w 2021 roku zrealizowano:

- bieżące utrzymanie dróg – na co przeznaczono 1 087 922,70 zł (w 2020 r. - 1 423 343,00 zł),
- prace remontowe i konserwację dróg – na co przeznaczono 1 556 209,98 zł (w 2020 r. wydano kwotę 1 361 062,79 zł).

Wśród najważniejszych działań z zakresu infrastruktury drogowej można wymienić:

- Przeprowadzanie remontów cząstkowych nawierzchni dróg z masy bitumicznej na terenie Miasta i Gminy Jelcz-Laskowice. Ponadto wykonano miejscowe naprawy nawierzchni ulic i chodników: ul. Polna, Witosa, Techników, Cicha, Działkowa, Belgijska, Gimnazjalna, Chabrowa, Tańskiego w Jelczu-Laskowicach, ul. Czereśniowa w Miłoszycach, ul. Minkowicka, Główna w Wójcicach. Zlikwidowano zapadnięcia chodników z kostki betonowej i wpustów deszczowych Jelczu-Laskowicach. Przeprowadzono remont przepustu drogowego w Biskupicach Oławskich oraz dostosowano przejścia dla pieszych przy ul. Belgijskiej w Jelczu-Laskowicach.
- Wykonano rekultywację wewnętrznych dróg gruntowych i tłuczniowych należących do gminy w miejscowościach:
 - Jelcz-Laskowice – ulice: Jaskólcza, Krucza, Jastrzębia, Biskupskiego, Kukułcza, Tołpy, Lipcowa, Brzozowa, Grabowa, Cyprysowa, Lipowa, Jodłowa, Modrzewiowa, Garażowa, Piastowska, Ziołowa, Strusia, Włoska, Kolejowa, Zielona, Tymienieckiego, Folwarczna, Kolonijna, Jałowcowa, Sokola,
 - Miłoszyce – ulice: Akacyjowa, Boczna, Brzoskwiniowa, Cicha, Czereśniowa, Chełmońskiego, Gierymskiego, Harcerska, Skautów, Asnyka, Słowackiego, Kochanowskiego, Kossaka, Morełowa, Makuszyńskiego, Malczewskiego, Matejki, Norwida, Nowa, Krótka, Polna, Rzemieślnicza, przy cmentarzu, Spokojna, Wiśniowa,
 - Chwałowice – ulice: część Akacyjowej, Główna, Cisowa, Jałowcowa, Jodłowa, Klonowa, Konwaliowa, Kochanowskiego, Słoneczna, Polna, Sokola, Wierzbowa, Krótka, Norwida, Leśna,
 - Miłocice – ulice: Główna, Leśna, Boczna, Poczтовая, Szkolna,
 - Grędzina – ulice: Główna, Boczna, Kolonia, pętla autobusowa,
 - Brzezinki – ulice: Główna, Leśna, Spacerowa
 - Dziuplina – ulice: Główna, Zalesie,
 - Miłocice Małe – ulice: Główna, Boczna,
 - Dębina – ulice: Chwałowicka,
 - Wójcice – ulice: Główna, Dobrzyńska.
 - Minkowice Oławskie – ulice: Kościuszki, Kościelna, Kniaziewiczza, Łąkowa, Makowa, Kolejowa
 - Łęg – ulice: Spokojna.
- Przeprowadzono remont dróg przez wykonanie stabilizacji istniejącej podbudowy i powierzchniowe utrwalenie emulsją asfaltową: ul. Słoneczna w Miłoszycach, ul. Mickiewicza,

Bławatkowa, Konwaliowa w Chwałowicach, Plac Świetlicowy w Dziuplinie, ul. Parkowa, Kowalińskiego, Listowskiego w Jelczu-Laskowicach, ul. Kolonialna w Minkowcach Oławskich.

2.13 Utrzymanie czystości i system odbioru odpadów

W 2021 r. liczba mieszkańców Gminy Jelcz-Laskowice objętych systemem gospodarowania odpadami komunalnymi wyniosła 21 733 – to spadek liczby osób o -0,03% względem 2020 r. Różnica między liczbą zameldowanych a osób ujętych w deklaracjach wyniosła 98, co jest normalnym zjawiskiem.

Liczba nieruchomości zamieszkałych objętych zbiorczym systemem odbioru odpadów komunalnych według stanu na dzień 31 grudnia 2021 r. wynosi 7 112 gospodarstw (wzrost o 3,1% względem 2020 r.). W 2021 roku na terenie Gminy Jelcz-Laskowice przeprowadzono 40 kontroli dotyczących poprawności danych w złożonych deklaracjach przez właścicieli nieruchomości oraz 39 kontroli zawarcia umowy na odbiór odpadów komunalnych, z czego: 25 zostało zakończonych, natomiast 14 jest w trakcie realizacji.

Należy nadmienić, że na terenie Gminy Jelcz-Laskowice nieruchomości niezamieszkałe nie są objęte gminnym systemem odbioru odpadów komunalnych - właściciel nieruchomości jest wtedy zobligowany do zawarcia indywidualnej umowy cywilno-prawnej z podmiotem posiadającym zezwolenie na odbiór odpadów komunalnych.

Zgodnie z Regulaminem utrzymania czystości i porządku na terenie Gminy Jelcz-Laskowice w 2021 roku prowadzona była selektywna zbiórka następujących frakcji odpadów:

- niesegregowane (zmieszane) odpady komunalne,
- odpady komunalne zbierane selektywnie:
 - papier,
 - szkło,
 - metal i tworzywa sztuczne,
 - odpady opakowaniowe wielomateriałowe
 - bioodpady,
- meble i odpady wielkogabarytowe, zużyty sprzęt elektryczny i elektroniczny,
- przeterminowane leki.

Na terenie Gminy Jelcz-Laskowice w roku 2021 zebranych zostało 10 972,2618 Mg odpadów komunalnych, z czego w formie zmieszanej 7 619,7171 Mg. W ramach funkcjonowania PSZOK zostało zebranych 1 145,3900 Mg odpadów komunalnych, zatem w 2021 r. łącznie zebrano 13 264,7918 Mg odpadów komunalnych.

Tabela 25 Ilość odpadów komunalnych odebranych od mieszkańców Gminy Jelcz-Laskowice w 2021 r.

Kod odpadów	Odpady komunalne odebrane od właścicieli nieruchomości	Masa [Mg] w 2020 r.	Masa [Mg] w 2021 r.	Dynamika zmian
15 01 01	Opakowania z papieru i tektury	222,64	258,36	35,72
15 01 06	Zmieszane odpady opakowaniowe	460,20	579,12	118,92
15 01 07	Opakowania ze szkła	401,68	465,46	63,78
17 01 07	Zmieszane odpady z betonu, gruzu ceglanego, odpadowych materiałów ceramicznych i elementów wyposażenia inne niż wymienione w 17 01 06	11,26	10,66	-0,6
ex 17 01 07	Zmieszane odpady z betonu, gruzu ceglanego, odpadowych materiałów ceramicznych inne niż wymienione w 17 01 06	-	10,12	-
17 09 04	Zmieszane odpady z budowy, remontów i demontażu inne niż wymienione w 17 09 01, 17 09 02 i 17 09 03	-	77,37	-
20 01 01	Papier i tektura	-	5,09	-
20 01 02	Szkło	-	0,7901	-
20 01 08	Odpady kuchenne ulegające biodegradacji	3,86	0,80	-3,06
20 01 32	Leki inne niż wymienione w 20 01 31	0,791	1,03	0,239
20 01 36	Zużyte urządzenia elektryczne i elektroniczne inne niż wymienione w 20 01 21, 20 01 23 i 20 01 35	24,92	36,20	11,28
20 01 39	Tworzywa sztuczne	-	2,94	-
20 01 99	Inne niewymienione frakcje zbierane w sposób selektywny	-	12,00	-
20 02 01	Odpady ulegające biodegradacji	1 143,50	1 387,39	243,89
20 02 03	Inne odpady nieulegające biodegradacji	102,52	107,42	4,9
20 03 01	Niesegregowane (zmieszane) odpady komunalne	7 391,52	7 619,72	228,2
20 03 07	Odpady wielkogabarytowe	307,08	390,42	83,34
20 03 99	Odpady komunalne niewymienione w innych podgrupach	9,02	7,38	-1,64

Źródło: : opracowanie własne na podstawie danych UMiG Jelcz-Laskowice.

Zmieszane odpady komunalne (20 03 01) pochodzące z terenu Gminy Jelcz-Laskowice w 2021 roku kierowane były do instalacji do mechaniczno-biologicznego przetwarzania zmieszanych odpadów komunalnych. W roku 2021 na terenie Gminy Jelcz-Laskowice zebrano łącznie 7 619,7171 Mg odpadów komunalnych w postaci zmieszanej. Odpady w większości zostały poddane przetworzeniu w procesach odzysku D13.

Łączne koszty związane z funkcjonowaniem systemu gospodarki odpadami komunalnymi na terenie Gminy Jelcz-Laskowice w 2021 roku wyniosły 6 750 016,56 zł (wzrost kosztów o 27% względem 2020 r.). Natomiast wpływy do budżetu z tytułu opłat za gospodarowanie odpadami od właścicieli nieruchomości w roku 2021 wyniosły 6 352 937,32 zł (wzrost o 35% w porównaniu do 2020 r.). Z tego względu, w systemie finansowania wystąpił deficyt w wysokości 397 079,24 zł (zmniejszenie deficytu o 32% względem 2020 r.).

Punkt Selektywnej Zbiórki Odpadów (PSZOK)

Punkt Selektywnego Zbierania Odpadów Komunalnych znajduje się przy ul. Techników 6 w Jelczu-Laskowicach. Odbiorem i zagospodarowaniem odpadów komunalnych z miasta i gminy Jelcz-Laskowice zajmuje się Zakład Gospodarki Komunalnej Sp. z o.o., ul. Techników 8, 55-220 Jelcz-Laskowice. W PSZOK odpady są przyjmowane nieodpłatnie od mieszkańców z nieruchomości zamieszkałych. Każdy z mieszkańców musi dostarczyć odpady do punktu we własnym zakresie, okazując przy tym dokument potwierdzającego uiszczenie opłaty za gospodarowanie odpadami komunalnymi na rzecz Gminy Jelcz-Laskowice za bieżący okres rozliczeniowy.

W PSZOK przyjmowane są:

1. papier i tektura,
2. opakowania z papieru i tektury,
3. szkło,
4. opakowania ze szkła,
5. opakowania wielomateriałowe,
6. odpady kuchenne,
7. odzież i tekstylia,
8. sorbenty, maty filtracyjne,
9. zużyty kompletny sprzęt elektryczny i elektroniczny,
10. odpady budowlane i rozbiórkowe pochodzące z prowadzenia drobnych prac nie wymagających pozwolenia na budowę, ani zgłoszenia zamiaru prowadzenia robót do starosty (niezanieczyszczone odpady betonowe oraz gruz betonowy i ceglany), limit na jedną nieruchomość zamieszkałą wynosi 0,50 Mg rocznie,
11. zużyte opony samochodowe dla pojazdów o dopuszczalnej masie całkowitej do 3,5 tony, limit na jedną nieruchomość zamieszkałą wynosi 4szt. opon rocznie,
12. odpady ulegające biodegradacji.
13. baterie i akumulatory,
14. drewno i opakowania z drewna,
15. drewno zawierające substancje niebezpieczne,
16. styropian czysty (niezanieczyszczony klejem, zaprawą murarską, ziemią itp.),
17. chemikalia, w tym opakowania po chemikaliach,
18. opakowania z metalu i tworzyw sztucznych,
19. metal i tworzywa sztuczne,
20. odpady wielkogabarytowe,
21. inne odpady niebezpieczne powstające w gospodarstwie domowym.

W 2021 r. w ramach funkcjonowania PSZOK zostało zebranych łącznie 1 145,39 Mg odpadów komunalnych.

Tabela 26 Odpady komunalne zebrane w PSZOK (ul. Techników 6, Jelcz-Laskowice)

Kod odpadów	Odpady komunalne odebrane od właścicieli nieruchomości	Masa [Mg] w 2020 r.	Masa [Mg] w 2021 r.	Dynamika zmian
15 01 01	Opakowania z papieru i tektury	49,80	40,84	-8,96
15 01 02	Opakowania z tworzyw sztucznych	3,54	2,52	-1,02
15 01 06	Zmieszane odpady opakowaniowe	0,70	0,46	-0,24
16 01 03	Zużyte opony	21,44	30,34	8,9
17 01 01	Odpady betonu oraz gruz betonowy z rozbiórek i remontów	148,54	44,16	-104,38
17 01 07	Zmieszane odpady z betonu, gruzu ceglanego, odpadowych materiałów ceramicznych i elementów wyposażenia inne niż wymienione w 17 01 06	215,52	317,26	101,74
20 01 28	Farby, tusze, farby drukarskie, kleje, lepiszcze i żywice inne niż wymienione w 20 01 27	11,23	14,14	2,91
20 01 36	Zużyte urządzenia elektryczne i elektroniczne inne niż wymienione w 20 01 21, 20 01 23 i 20 01 35	25,94	32,49	6,55
20 02 01	Odpady ulegające biodegradacji	353,54	412,78	59,24
20 03 07	Odpady wielkogabarytowe	238,38	250,40	12,02

Źródło: opracowanie własne na podstawie danych UMiG Jelcz-Laskowice.

2.14 Ochrona środowiska

Realizacja Programu Ograniczania Niskiej Emisji na terenie gminy Jelcz-Laskowice

Głównym założeniem Programu Ograniczenia Niskiej Emisji (PONE) jest ograniczenie emisji szkodliwych substancji emitowanych do atmosfery przez kotły zainstalowane głównie w prywatnych domach jednorodzinnych. Od 2018 r. Burmistrz Jelcza-Laskowic realizuje program ograniczenia niskiej emisji poprzez udzielenie dotacji celowej z budżetu gminy na realizację inwestycji służących ochronie powietrza czyli na wszystkie inwestycje mające na celu likwidację starych nieekologicznych źródeł ciepła na nowoczesne źródła ciepła.

W roku 2021 na realizację Programu zostały przeznaczone środki z budżetu gminy w wysokości 665 041,00 zł (w 2020 r. przeznaczono na ten cel 396 964,05 zł) dla 113 beneficjentów. W ramach PONE nastąpiło znaczące ograniczenie odprowadzanych do powietrza emisji zanieczyszczeń powstających w wyniku spalania paliw w piecach CO. Poniżej przedstawiono dane dotyczące ograniczenia emisji zanieczyszczeń odprowadzanych do powietrza w 2021 r.

Tabela 27 Ograniczenie emisji zanieczyszczeń w ciągu 2021 r.

Rodzaj zanieczyszczenia	Ograniczenie emisji [Mg]
Pył PM 10,	11,21
Pył PM 2,5	5,6517
CO ₂	719,14
Benzo(a)piren	0,005403
SO ₂	12,290
NO _x	1.010
arsen	0,000378

Źródło: opracowanie własne na podstawie danych UMiG Jelcz-Laskowice.

W wyniku składanych przez mieszkańców zawiadomień, Burmistrz Jelcza-Laskowice w 2021r. zdecydował o wykonaniu pomiarów jakości powietrza za pomocą EKO-Patrolu tj. samochodu elektrycznego wyposażonego w dron. Pomiary zostały wykonane na wybranym obszarze przez Główny Instytut Górnictwa z siedzibą w Katowicach. Wykonano 3 pomiary, w tym pomiar „0” umożliwiający ustalenie tła dla pozostałych pomiarów stężeń zanieczyszczeń. Największe odchylenia stężeń szkodliwych substancji odnotowano:

- w okolicy ul. Parkowej w Jelczu-Laskowicach,
- w okolicy cmentarza w Chwałowicach,
- w rejonie ul. Głównej i Leśnej w Wójcicach.

Skutecznym narzędziem Burmistrza Jelcza-Laskowice w obszarze zanieczyszczeń powietrza ze strefy przemysłowej są prowadzone postępowania administracyjne w obszarze wydawanych decyzji o środowiskowych uwarunkowaniach dla planowanych przedsięwzięć, a także istniejących inwestycji modernizowanych co daje możliwość skrupulatnego wykorzystania w zawarciu w decyzjach warunków dopuszczających i określających kryteria realizacji inwestycji. Dodatkowo w celu ograniczenia emisji zanieczyszczeń realizowane są coroczne nasadzenia drzew i krzewów, które pochłaniają część zanieczyszczeń, a także podnoszą walory estetyczne przestrzeni publicznych w gminie.

Realizacja Programu usuwania azbestu z terenu gminy Jelcz-Laskowice

Od 2014 r. Gmina Jelcz-Laskowice realizuje proces usuwania azbestu poprzez wykorzystanie opracowanego i podjętego uchwałą Rady Miejskiej w Jelczu-Laskowicach „Programu usuwania azbestu z terenu gminy Jelcz-Laskowice”. W 2021 r. usuniętych i unieszkodliwionych zostało 87,84 Mg wyrobów azbestowych, z czego 86,32 Mg pochodziło z terenów wiejskich, a 1,52 Mg z miasta Jelcz-Laskowice. łączny koszt usunięcia azbestu w 2021 r. wyniósł 67 247,12 zł (w 2020 r. było to 31 285,11 zł).

3. Benchmark gmin

Niniejszy rozdział pokazuje jak wypada Gmina Jelcz-Laskowice na tle wybranych gmin. Tabela na następnej stronie zawiera krótkie porównanie czterech gmin miejsko-wiejskich znajdujących się w województwie dolnośląskim.

Tabela 28 Porównywane gminy – dane za 2020 r.





Porównywane gminy	Powierzchnia	Lesistość [%]	Liczba mieszkańców	Gęstość zaludnienia
Gmina Jelcz-Laskowice	168 km ²	32,0	23 296	139 os./km ²
Gmina Strzelin	171 km ²	8,9	22 026	128 os./km ²
Gmina Oborniki Śląskie	154 km ²	34,8	20 287	132 os./km ²
Gmina Kąty Wrocławskie	177 km ²	7,2	26 032	147 os./km ²

Źródło: opracowanie na podstawie danych GUS, 2022 r.

Głównym celem analizy porównawczej (benchmarkingu) jest porównanie danych dotyczących wybranych wskaźników, co pozwala spojrzeć na Gminę Jelcz-Laskowice z szerszej perspektywy. Do analizy wybrano wskaźniki dotyczące trzech sfer:

- Sfery społecznej – dane odnoszące się do demografii, pomocy społecznej, edukacji, kapitału społecznego oraz kultury,
- Sfery gospodarczej – dane nawiązujące do rynku pracy, przedsiębiorczości i finansów publicznych,
- Sfery przestrzennej – dane związane z infrastrukturą i ochroną środowiska.

W poniższej tabeli ujęto zakres danych za lata 2016-2020 oraz ich dynamikę zmian. Dokonano oceny wartości wskaźników dla Gminy Jelcz-Laskowice względem analizowanych jednostek, co zaznaczono za pomocą kolorowych strzałek:






-  Wartość tak zaznaczonego wskaźnika dla Gminy Jelcz-Laskowice jest najkorzystniejsza ze wszystkich czterech gmin
-  Wartość wskaźnika jest korzystna względem dwóch gmin, jedna gmina wypada lepiej niż Gmina Jelcz-Laskowice
-  Wartość wskaźnika jest korzystniejsza względem tylko jednej gminy, dwie gminy są w lepszej sytuacji niż Gmina Jelcz-Laskowice.
-  Gmina Jelcz-Laskowice wypada najgorzej względem reszty gmin.







Porównywane wskaźniki pochodzą z Głównego Urzędu Statystycznego. Warto zaznaczyć, że ze względu na specyfikę zbierania danych przez GUS, najnowsze dostępne dane dotyczą 2020 r







Raport o stanie Gminy Jelcz-Laskowice za 2021 r.





Tabela 29 Porównanie gmin – wybrane wskaźniki

Nazwa	2016	2017	2018	2019	2020	Dynamika	Ocena poziomu wskaźnika dla Gminy Jelcz-Laskowice (2020 r.)	Komentarz do danych za 2020 r.
Udział ludności w wieku przedprodukcyjnym [%]								
Gmina Jelcz-Laskowice	18,4	18,6	18,5	18,6	18,7	0,3 pp.	↑	Gminę Jelcz-Laskowice pod względem udziału liczby osób w wieku przedprodukcyjnym przewyższała Gmina Kąty Wrocławskie (o 3,5 pp.). We wszystkich czterech gminach odnotowano wzrost tego udziału w latach 2016-2020.
Gmina Strzelin	17,3	17,4	17,4	17,5	17,6	0,3 pp.		
Gmina Oborniki Śląskie	18,2	18,1	18,0	18,0	17,8	-0,4 pp.		
Gmina Kąty Wrocławskie	20,8	21,0	21,4	21,7	22,2	1,4 pp.		
Udział ludności w wieku produkcyjnym [%]								
Gmina Jelcz-Laskowice	63,8	62,5	61,5	60,3	59,3	-4,5 pp.	↓	W Gminie Jelcz-Laskowice odnotowano największy spadek udziału ludności w wieku produkcyjnym w latach 2016-2020.
Gmina Strzelin	62,0	61,2	60,5	59,6	58,9	-3,1 pp.		
Gmina Oborniki Śląskie	61,9	61,1	60,6	60,0	59,6	-2,3 pp.		
Gmina Kąty Wrocławskie	63,4	62,8	62,2	61,6	61,2	-2,2 pp.		
Udział ludności w wieku poprodukcyjnym [%]								
Gmina Jelcz-Laskowice	17,8	18,9	20,0	21,1	22,0	4,2 pp.	↑	Najmniejszy udział ludności w wieku poprodukcyjnym odnotowano w Gminie Kąty Wrocławskie – o 5,3 pp. mniej niż w Gminie Jelcz-Laskowice, w której odnotowano największy wzrost udziału osób w tym wieku.
Gmina Strzelin	20,8	21,4	22,1	22,9	23,6	2,8 pp.		
Gmina Oborniki Śląskie	19,9	20,8	21,4	22,1	22,6	2,7 pp.		
Gmina Kąty Wrocławskie	15,8	16,2	16,4	16,6	16,7	0,9 pp.		
Odsetek osób w wieku 65 lat i więcej w populacji ogółem [%]								
Gmina Jelcz-Laskowice	12,9	14,0	15,2	16,3	17,4	4,5 pp.	↑	Korzystniejsze dane demograficzne dotyczą Gminy Kąty Wrocławskie, w której odnotowano o 3,6 pp. mniejszy odsetek osób starszych w stosunku do Gminy Jelcz-Laskowice
Gmina Strzelin	16,6	17,3	17,9	18,9	19,6	3,0 pp.		
Gmina Oborniki Śląskie	15,9	16,8	17,4	18,1	18,7	2,8 pp.		
Gmina Kąty Wrocławskie	12,6	12,8	13,2	13,6	13,8	1,2 pp.		
Saldo migracji ogółem na 1 000 ludności								
Gmina Jelcz-Laskowice	0,17	0,82	-0,73	0,21	-0,69	-0,86	↓	Gmina Jelcz-Laskowice charakteryzowała się ujemnym saldem migracji – o 25,05 pp.
Gmina Strzelin	1,40	1,99	0,68	3,25	-1,18	-2,58		
Gmina Oborniki Śląskie	6,00	5,78	6,36	5,77	3,78	-2,22		

Gmina Kąty Wrocławskie	15,27	26,46	20,45	23,11	24,36	9,09		
Przyrost naturalny na 1 000 ludności								
Gmina Jelcz-Laskowice	3,50	2,24	0,77	0,73	-0,56	-4,06		
Gmina Strzelin	0,81	-1,08	-1,04	-1,76	-4,43	-5,24		
Gmina Oborniki Śląskie	0,00	-0,30	-1,64	-0,99	-4,52	-4,52		
Gmina Kąty Wrocławskie	4,40	5,21	4,90	4,77	3,63	-0,77		nizszym wskaźnikiem niż tym odnotowanym w Gminie Kąty Wrocławskie. W Gminie Jelcz-Laskowice odnotowano ujemny przyrost naturalny, podobnie jak w Gminie Strzelin i Oborniki Śląskie. Jedynie w Gminie Kąty Wrocławskie zaobserwowano dodatni przyrost naturalny – o 4,19 większym niż w Gminie Jelcz-Laskowice.
Beneficjenci środowiskowej pomocy społecznej na 10 tys. ludności								
Gmina Jelcz-Laskowice	378	354	336	300	279	-26,2%		
Gmina Strzelin	634	640	549	517	484	-23,7%		
Gmina Oborniki Śląskie	408	359	317	302	260	-36,3%		
Gmina Kąty Wrocławskie	203	171	136	118	98	-51,7%		Największą liczbą beneficjentów na 10 tys. mieszkańców charakteryzowała się Gmina Strzelin, natomiast najmniejszą Gmina Kąty Wrocławskie – o 181 niższym wskaźnikiem niż Gmina Jelcz-Laskowice.
Współczynnik skolaryzacji brutto - szkoły podstawowe [%]								
Gmina Jelcz-Laskowice	99,56	96,25	95,61	98,09	98,83	-0,73 pp.		
Gmina Strzelin	97,29	97,93	98,48	97,96	99,60	2,31 pp.		
Gmina Oborniki Śląskie	95,61	92,80	94,46	93,16	94,87	-0,74 pp.		
Gmina Kąty Wrocławskie	90,02	91,94	93,83	96,55	100,04	10,02 pp.		W stosunku do Gminy Jelcz-Laskowice, wyższym współczynnikiem skolaryzacji cechowała się gmina Strzelin i Kąty Wrocławskie, w których w latach 2016-2020 wartość współczynnika wzrosła.
Odsetek dzieci objętych opieką w żłobkach [%]								
Gmina Jelcz-Laskowice	9,8	9,2	11,7	15,9	21,6	11,8 pp.		
Gmina Strzelin	14,3	15,4	12,2	25,8	29,7	15,4 pp.		
Gmina Oborniki Śląskie	17,6	17,5	26,1	26,7	27,8	10,2 pp.		
Gmina Kąty Wrocławskie	24,4	24,5	28,7	26,8	23,4	-1,0 pp.		Gmina Jelcz-Laskowice cechowała się najniższym odsetkiem dzieci objętych opieką żłobkową – o 1,8 pp. niższym niż w Gminie Kąty Wrocławskie, w której odsetek ten był najwyższy.
Odsetek dzieci w wieku 3-6 lat objętych wychowaniem przedszkolnym [%]								
Gmina Jelcz-Laskowice	78,2	84,1	88,8	89,2	92,3	14,1 pp.		
Gmina Strzelin	87,9	95,7	96,6	95,7	95,9	8,0 pp.		
Gmina Oborniki Śląskie	80,5	90,4	89,5	89,9	95,5	15,0 pp.		
Gmina Kąty Wrocławskie	84,4	103,0	115,4	110,7	112,6	28,2 pp.		W Gminie Jelcz-Laskowice odnotowano najniższy odsetek dzieci objętych wychowaniem przedszkolnym – o 20,3 pp. mniejszym niż w gminie Kąty Wrocławskie, w której odsetek ten także był najwyższy.
Fundacje, stowarzyszenia i organizacje społeczne na 1 000 mieszkańców								
Gmina Jelcz-Laskowice	3,06	3,35	3,35	3,48	3,69	0,63		

Gmina Strzelin	4,20	4,28	4,29	4,29	4,27	0,07		Gmina Jelcz-Laskowice cechowała się najniższym wskaźnikiem liczby fundacji, stowarzyszeń, organizacji na 1 000 mieszkańców – o 2,42 pp. niższym niż w Gminie Oborniki Śląskie, w której wartość wskaźnika była najwyższa.
Gmina Oborniki Śląskie	5,95	6,22	5,79	6,05	6,11	0,16		
Gmina Kąty Wrocławskie	3,30	3,46	3,33	3,60	3,73	0,43		
Udział członków klubów seniora/Uniwersytet Trzeciego Wieku w liczbie osób w wieku 60+								
Gmina Jelcz-Laskowice	3,3	2,8	3,0	2,9	3,2	-0,1 pp.		W latach 2016-2020 Gmina Jelcz-Laskowice wyróżniała się wyższym udziałem członków klubów seniora i UTW w liczbie mieszkańców mających 60 i więcej lat.
Gmina Strzelin	-	-	-	-	-	-		
Gmina Oborniki Śląskie	0,4	0,4	0,0	0,5	0,0	-0,4 pp.		
Gmina Kąty Wrocławskie	0,5	0,4	0,9	1,8	0,4	-0,1 pp.		
Czytelnicy bibliotek publicznych na 1 000 ludności								
Gmina Jelcz-Laskowice	107	109	114	115	120	12,1%		Gmina Jelcz-Laskowice cechowała się większą wartością wskaźnika czytelników bibliotek na 1 000 mieszkańców oraz jego wzrostem w latach 2016-2020.
Gmina Strzelin	103	98	96	95	79	-23,3%		
Gmina Oborniki Śląskie	209	212	215	218	93	-55,5%		
Gmina Kąty Wrocławskie	44	45	48	59	50	13,6%		
Wypożyczenia księgozbioru na 1 czytelnika w woluminach								
Gmina Jelcz-Laskowice	19,5	22,2	22,0	23,0	22,4	14,9%		Również liczba wypożyczeń księgozbioru na 1 czytelnika była wyższa niż w pozostałych gminach.
Gmina Strzelin	19,1	17,9	16,3	16,5	14,0	-26,7%		
Gmina Oborniki Śląskie	9,3	9,2	10,9	10,7	15,8	69,9%		
Gmina Kąty Wrocławskie	38,9	37,7	31,8	27,4	14,1	-63,8%		
Pracujący na 1 000 ludności ogółem								
Gmina Jelcz-Laskowice	446	472	482	511	471	5,6%		W Gminie Jelcz-Laskowice liczba pracujących w przeliczeniu na 1 000 mieszkańców była zdecydowanie wyższa niż w pozostałych gminach.
Gmina Strzelin	232	239	247	246	243	4,7%		
Gmina Oborniki Śląskie	161	162	171	165	161	0,0%		
Gmina Kąty Wrocławskie	397	371	391	413	431	8,6%		
Udział zarejestrowanych bezrobotnych w liczbie osób w wieku produkcyjnym [%]								
Gmina Jelcz-Laskowice	3,9	2,9	3,2	2,8	3,4	-0,5 pp.		Udział bezrobotnych w Gminie Jelcz-Laskowice był o 1,7 pp. wyższy niż w Gminie Kąty Wrocławskie, w której odnotowano najniższy udział osób bezrobotnych.
Gmina Strzelin	6,5	6,2	5,5	5,4	6,3	-0,2 pp.		
Gmina Oborniki Śląskie	3,7	3,2	2,5	2,3	2,6	-1,1 pp.		
Gmina Kąty Wrocławskie	1,9	1,5	1,4	1,2	1,7	-0,2 pp.		

Podmioty wpisane do rejestru REGON na 1000 ludności								
Gmina Jelcz-Laskowice	96	97	98	101	107	11,5%		W Gminie Jelcz-Laskowice odnotowano najniższą liczbę podmiotów wpisanych do REGON w przeliczeniu na 1 000 ludności – o 49 mniej niż w Gminie Kąty Wrocławskie charakteryzującej się najwyższym wskaźnikiem.
Gmina Strzelin	104	103	107	110	114	9,6%		
Gmina Oborniki Śląskie	124	124	129	134	138	11,3%		
Gmina Kąty Wrocławskie	133	136	142	150	156	17,3%		
Osoby fizyczne prowadzące działalność gospodarczą na 1000 ludności								
Gmina Jelcz-Laskowice	75	75	77	79	84	12,0%		Najwięcej osób prowadzących działalność gospodarczą na 1 000 ludności odnotowano w gminie Kąty Wrocławskie – o 34 więcej niż w Gminie Jelcz-Laskowice.
Gmina Strzelin	68	67	70	73	76	11,8%		
Gmina Oborniki Śląskie	92	92	97	102	105	14,1%		
Gmina Kąty Wrocławskie	101	102	108	114	118	16,8%		
Dochody gminy na 1 mieszkańca								
Gmina Jelcz-Laskowice	3 589,26	4 043,05	4 688,55	5 272,62	5 867,92	63,5%		Dochody Gminy Jelcz Laskowice na 1 mieszkańca były wyższe niż w Gminie Strzelin i Oborniki Śląskie, lecz niższe o 1 801,61 zł względem Gminy Kąty Wrocławskie.
Gmina Strzelin	3 851,77	4 318,97	4 634,73	5 013,12	5 455,74	41,6%		
Gmina Oborniki Śląskie	3 442,27	4 108,58	4 541,19	4 868,54	5 426,69	57,6%		
Gmina Kąty Wrocławskie	4 610,21	5 364,09	5 761,48	6 371,89	7 669,53	66,4%		
Udział dochodów własnych w dochodach ogółem [%]								
Gmina Jelcz-Laskowice	60,2	60,6	56,3	57,9	57,2	-3,0 pp.		Udział dochodów własnych spadł we wszystkich czterech jednostkach. Względem Gminy Jelcz-Laskowice wyższy udział dochodów własnych odnotowano w Gminie Kąty Wrocławskie.
Gmina Strzelin	58,0	54,2	53,8	54,6	52,9	-5,1 pp.		
Gmina Oborniki Śląskie	55,1	52,9	52,2	52,3	51,0	-4,1 pp.		
Gmina Kąty Wrocławskie	67,1	66,8	64,6	60,4	61,7	-5,5 pp.		
Przeciętna powierzchnia użytkowa mieszkania na 1 osobę [m ²]								
Gmina Jelcz-Laskowice	27,3	27,8	28,4	28,9	29,8	2,5 m ²		Powierzchnia użytkowa mieszkania na 1 osobę w Gminie Jelcz-Laskowice jest podobna jak w Gminie Strzelin. Wyższy wskaźnik odnotowano w Gminie Oborniki Śląskie i Kąty Wrocławskie.
Gmina Strzelin	27,2	27,7	28,2	28,7	29,3	2,1 m ²		
Gmina Oborniki Śląskie	34,0	34,2	34,3	34,9	35,3	1,3 m ²		
Gmina Kąty Wrocławskie	38,6	38,8	39,2	39,8	40,6	2,0 m ²		
Mieszkania na 1 000 mieszkańców								
Gmina Jelcz-Laskowice	358,3	364,9	371,3	377,1	385,8	7,7%		Liczba mieszkań na 1 000 osób w Gminie Jelcz-Laskowice jest podobna jak w Gminie Strzelin, natomiast jest o 21,5 mniejsza niż w
Gmina Strzelin	360,4	364,9	369,3	373,6	380,6	5,6%		
Gmina Oborniki Śląskie	352,0	352,7	353,2	358,5	361,8	2,8%		
Gmina Kąty Wrocławskie	380,7	382,5	385,4	394,6	407,3	7,0%		

							Gminie Kąty Wrocławskie, w której wskaźnik ten jest najwyższy.
Udział ludności korzystającej z wodociągu [%]							
Gmina Jelcz-Laskowice	95,1	95,2	95,4	95,6	95,7	0,6 pp.	 <p>Wyższy niż w Gminie Jelcz-Laskowice udział ludności korzystającej z wodociągu odnotowano w Gminie Strzelin i Kąty Wrocławskie.</p>
Gmina Strzelin	97,9	98,0	98,0	98,0	98,1	0,2 pp.	
Gmina Oborniki Śląskie	94,7	94,8	94,6	94,7	94,9	0,2 pp.	
Gmina Kąty Wrocławskie	98,5	98,5	98,6	98,6	98,6	0,1 pp.	
Udział ludności korzystającej z kanalizacji [%]							
Gmina Jelcz-Laskowice	80,1	80,9	81,3	81,9	82,2	2,1 pp.	 <p>Gmina Jelcz-Laskowice cechowała się najwyższym udziałem ludności korzystającej z sieci kanalizacyjnej wśród analizowanych gmin.</p>
Gmina Strzelin	67,5	67,6	67,9	69,2	69,6	2,1 pp.	
Gmina Oborniki Śląskie	44,3	44,2	43,5	43,5	43,4	-0,9 pp.	
Gmina Kąty Wrocławskie	61,2	62,1	64,1	64,6	65,6	4,4 pp.	
Udział ludności korzystającej z sieci gazowej [%]							
Gmina Jelcz-Laskowice	51,8	51,3	51,2	51,4	52,7	0,9 pp.	 <p>Gmina Kąty Wrocławskie charakteryzowała się najwyższym odsetkiem osób korzystających z sieci gazowej – o 11,7 pp. większym niż w Gminie Jelcz-Laskowice.</p>
Gmina Strzelin	52,2	51,5	51,4	50,9	56,2	4,0 pp.	
Gmina Oborniki Śląskie	43,1	43,2	43,9	44,5	47,7	4,6 pp.	
Gmina Kąty Wrocławskie	50,3	51,2	52,0	54,3	64,4	14,1 pp.	
Zużycie wody na 1 mieszkańca [m³]							
Gmina Jelcz-Laskowice	51,1	52,7	56,8	61,6	52,1	2,0%	 <p>Najniższym zużyciem wody w przeliczeniu na 1 mieszkańca charakteryzowała się Gmina Oborniki Śląskie – o 22,9 m³ mniejszym niż zużycie w Gminie Jelcz-Laskowice.</p>
Gmina Strzelin	102,0	98,8	103,7	90,7	93,7	-8,1%	
Gmina Oborniki Śląskie	37,2	35,9	37,7	38,7	37,3	0,3%	
Gmina Kąty Wrocławskie	48,9	48,0	52,6	54,2	56,4	15,3%	

Źródło: opracowanie na podstawie danych GUS, 2022 r.

4. Podsumowanie

W niniejszym rozdziale przedstawiono najważniejsze informacje i wnioski pozwalające dokonać oceny działań samorządu za 2021 rok, a także wpływające na zdefiniowanie zaleceń, kluczowych w kontekście zadań przewidzianych czy też rekomendowanych do realizacji w okresie do końca 2022 r. Poniżej przedstawiono wnioski odnoszące się do działań za rok miniony oraz rekomendacje dotyczące realizacji przedsięwzięć zaplanowanych na 2022 r.

4.1 Wnioski

Mając na uwadze czytelność opracowania zdecydowano się na umieszczenie w formie wniosków najważniejszych działań i tendencji, które istotnie wpłynęły na rozwój społeczno-gospodarczy całej wspólnoty samorządowej oraz innych informacji związanych z 2021 r. Wnioski mają charakter otwarty – przedstawiono wnioski dotyczące działań uznanych za kluczowe w 2021 r.

1. Budżet miasta i gminy Jelcz-Laskowice za 2021 r. wykonany został po stronie dochodów w kwocie ponad 146 mln zł oraz po stronie wydatków w kwocie ponad 140 mln zł, co oznacza, iż budżet zamyka się dodatnim wynikiem finansowym w wysokości 6,5 mln zł
2. Dochody własne stanowiły 52,61% dochodów ogółem, co świadczy o dużej samodzielności jednostki.
3. Uzyskano wyższe niż zaplanowano wpływy z podatku PIT (108,2%) oraz od nieruchomości (106,8%), natomiast uzyskano mniejsze wpływy z podatku CIT (80,8%).
4. Udział wydatków majątkowych w wydatkach ogółem wyniósł 22,01%. Zrealizowano 72,3% zaplanowanych wydatków majątkowych.
5. Różnica między zrealizowanymi dochodami bieżącymi a wydatkami bieżącymi wygenerowała nadwyżkę operacyjną w wysokości ponad 27,3 mln zł, z czego zaplanowano ją na poziomie nieco ponad 12,3 mln zł.
6. Gmina kontynuowała działania związane z realizacją Miejscowych Planów Zagospodarowania Przestrzennego ukierunkowanych na dostosowanie MZPM do aktualnych wyzwań stojących przed gminą i oczekiwań mieszkańców. W 2021 r. uchwalono MPZP Park Europejski (Uchwała nr XXXII.287.2021 z dnia 31.03.2021 r. w sprawie uchwalenia Miejscowego Planu Zagospodarowania Przestrzennego dla terenu położonego w obrębie Laskowice, gm. Jelcz-Laskowice – „MPZP Park Europejski”).
7. Gmina w 2021 roku realizowała ustawowe działania ukierunkowane na ochronę środowiska naturalnego, czego przykładem są:
 - W 2021 r. na realizację działań związanych z poprawą jakości powietrza, w tym wymianą przestarzałych źródeł ogrzewania przeznaczono 665 041,00 zł.

- Usunięto i unieszkodliwiono 87,84 Mg wyrobów zawierających azbest (niemal trzy razy więcej niż w 2020 r.), na co przeznaczono 67 247,12 zł (około dwa razy więcej niż w 2020 r.).
- 8.** Została zrealizowana kolejna edycja Budżetu Obywatelskiego w kwocie 750 tys. zł (o 100 tys. zł więcej niż w 2020 r.), z czego wybrano 5 projektów do realizacji.
- 9.** Pomimo sytuacji pandemicznej MGCK i Biblioteka Miejska aktywnie prowadziły swoją działalność kulturalną.
- 10.** Ze względu na pandemię i obostrzenia z tym związane Miejsko-Gminne Centrum Sportu i Rekreacji w Jelczu-Laskowicach odnotowało znaczny spadek swojej działalności, szczególnie w sferze siłowni i fitness.
- 11.** Służby związane z bezpieczeństwem pożarowym odnotowały w 2021 r. o 27% mniej zdarzeń niż w 2020 r.

4.2 Rekomendacje

Rekomendacje stanowią zalecenia realizacyjne kluczowe z punktu widzenia opracowywania kolejnego Raportu o stanie gminy. Wymienione poniżej działania i polityki stanowią wybór najważniejszych działań, które w większości mają charakter kontynuacji przedsięwzięć już rozpoczętych.

- 1.** Na rok 2022 zaplanowano dalsze działania z zakresu infrastruktury drogowej takie jak:
 - remonty cząstkowe dróg na terenie miasta i gminy,
 - przebudowy wybranych dróg, w tym powiatowych,
 - budowę sieci dróg rowerowych oraz budowę obiektów Parkuj i Jedź (P&R) i B&R na terenie gminy Jelcz-Laskowice
- 2.** Z zakresu rozwijania gospodarki wodno-kanalizacyjnej zakłada się:
 - budowę kanalizacji deszczowej na Osiedlu Europejskim.
- 3.** Zakłada się dalszą kontynuację działań związanych z ochroną środowiska naturalnego poprzez:
 - realizację programu usuwania azbestu,
 - kontynuację programu dofinansowań do likwidacji starych, nieekologicznych źródeł ciepła na nowoczesne źródła ciepła, w tym innych działań mających na celu ograniczenie emisji szkodliwych substancji.
- 4.** Kontynuacja procesów związanych z planowaniem przestrzennym
- 5.** Kontynuacja realizacji zadań wybranych w Budżecie obywatelskim na 2022 r.
- 6.** Rozwój e-usług publicznych w Gminie Jelcz-Laskowice oraz modernizację infrastruktury serwerowej.
- 7.** W zakresie oświatowym planowana jest budowa żłobka i przedszkola w Jelczu-Laskowicach jako demonstracyjnego budynku użyteczności publicznej o znacznie obniżonej klasie energetycznej.

Spis tabel

Tabela 1 Gmina Jelcz-Laskowice w liczbach w latach 2016-2020.....	11
Tabela 2 Liczba uchwał Rady Miejskiej w Jelczu-Laskowicach w 2021 r.....	18
Tabela 3 Liczba uchwał z podziałem na kategorie w Mieście i Gminie Jelcz-Laskowice w 2021 r.	18
Tabela 4 Wykonanie budżetu miasta i gminy Jelcz-Laskowice za 2021 r. [zł].....	20
Tabela 5 Informacja finansowa dla miasta i gminy Jelcz-Laskowice za rok 2021.....	21
Tabela 6 Prognoza limitu zadłużenia na najbliższe lata (wzór z art. 243)	23
Tabela 7 Stan i prognoza wyniku budżetu oraz nadwyżki operacyjnej na najbliższe lata	24
Tabela 8 Inwestycje kontynuowane i rozpoczynane w 2021 r.	25
Tabela 9 Projekty realizowane przez Gminę Jelcz-Laskowice w 2021 r. oraz źródła ich finansowania (w zł)	33
Tabela 10 Dane demograficzne w 2021 r.	36
Tabela 11 Szkoły podstawowe na terenie Gminy Jelcz-Laskowice	37
Tabela 12 Przedszkola na terenie Gminy Jelcz-Laskowice	38
Tabela 13 Oddziały przedszkolne na terenie Gminy Jelcz-Laskowice	38
Tabela 14 Wyniki egzaminu ósmoklasisty w 2021 r.	39
Tabela 15 Stan zatrudnienia w szkołach i przedszkolu w roku szkolnym 2020/2021	40
Tabela 16 Liczba nauczycieli wg awansu zawodowego.....	41
Tabela 17 Dane statystyczne Miejskiej Biblioteki Publicznej za 2021 r.....	46
Tabela 18 Powody przyznania pomocy społecznej w 2021 r.	47
Tabela 19 Wybrane rodzaje świadczeń pieniężnych.....	48
Tabela 20 Liczba zatrudnionych obcokrajowców – odpowiedzi 20 przedsiębiorstw	50
Tabela 21 Zrealizowane świadczenia rodzinne za 2021 r. - cudzoziemcy.....	50
Tabela 22 Harmonogram Budżetu Obywatelskiego w 2021 r.	51
Tabela 23 Zadania w ramach budżetu obywatelskiego w 2021 r.....	51
Tabela 24 Liczba i wskaźniki dotyczące przestępczości za 2021 r.	54
Tabela 25 Ilość odpadów komunalnych odebranych od mieszkańców Gminy Jelcz-Laskowice w 2021 r.	58
Tabela 26 Odpady komunalne zebrane w PSZOK (ul. Techników 6, Jelcz-Laskowice)	60
Tabela 27 Ograniczenie emisji zanieczyszczeń w ciągu 2021 r.	60
Tabela 28 Porównywane gminy – dane za 2020 r.	61
Tabela 29 Porównanie gmin – wybrane wskaźniki.....	63

